



# Peuters in Leiden

Ontwikkeling van het aantal peuters vanaf  
2017

*Juni 2022*

# Inleiding

## Aanleiding

Beleidsmakers zagen een dalende bezetting bij peuterspeelzalen. Hierdoor rees bij hen de vraag of dit veroorzaakt werd door een daling van het aantal peuters in Leiden. Naar aanleiding hiervan heeft Onderzoek & Data de cijfers over de ontwikkeling van het aantal peuters in Leiden op een rijtje gezet in dit feitenblad.

## Inhoud

Dit feitenblad gaat over de ontwikkeling van het aantal peuters vanaf 2017. Eerst wordt er vooral gekeken naar de ontwikkelingen van het aantal peuters van 2017 t/m 2021. Daarna wordt er ingezoomd op de maandcijfers van 2019 t/m 2021. Tot slot wordt er een voorspelling gedaan over de toekomstige ontwikkeling van peuters vanaf 2022. We kijken naar de ontwikkelingen op zowel het niveau van de gemeente Leiden als op wijkniveau.

## Bronnen

Voor de aantallen peuters van 2017 t/m 2021 is gebruik gemaakt van de Basisregistratie personen (BRP). Het gaat hier om standcijfers op 1 januari van desbetreffend jaar.

Voor de maandcijfers van 2019 t/m 2021 zijn cijfers van het CBS gebruikt. Dit betreft standcijfers op de eerste dag van desbetreffende maand.

De prognose vanaf 2022 is (in 2021) ontwikkeld in een samenwerking tussen gemeente Leiden en Pronexus. De genoemde cijfers zijn de verwachte standcijfers op 1 januari van desbetreffend jaar.

## Meer informatie

Meer informatie over het aantal inwoners per leeftijd in wijken en buurten in Leiden is te vinden op de website [Leiden in Cijfers](#).




# Inhoudsopgave

- 1 [Ontwikkeling aantal peuters 2017 t/m 2021](#)
- 2 [Inzoomen op maandcijfers 2019 t/m 2021](#)
- 3 [Prognose aantal peuters vanaf 2022](#)

# 1

Ontwikkeling  
aantal peuters  
2017 t/m 2021

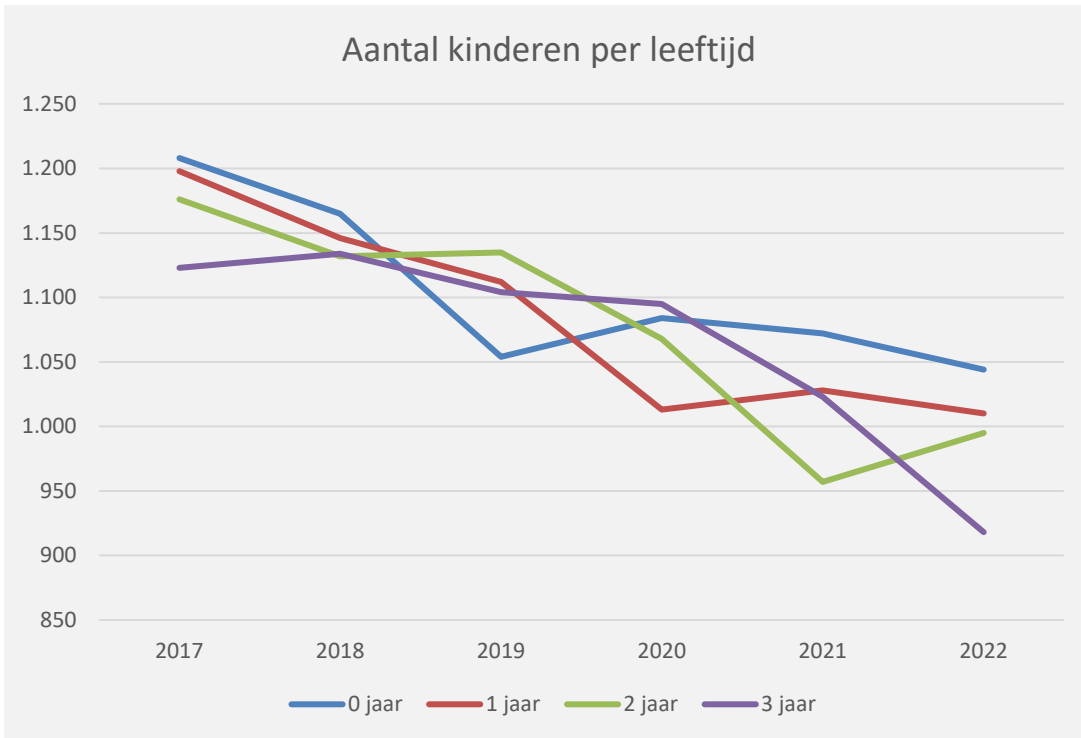


# Ontwikkeling aantal peuters 2017 t/m 2021

Het aantal peuters in Leiden is de afgelopen jaren gedaald

## Ontwikkeling aantal peuters in Leiden

- Het totaal aantal peuters (0 t/m 3 jarigen) in Leiden is de afgelopen jaren gedaald van 4.705 in begin 2017 tot 3.967 eind 2021.
- Het aantal 0-jarigen is het minst sterk gedaald, maar alsnog flink: van 1.208 begin 2017 naar 1.044 eind 2021. Opvallend is de dip begin 2019 van 1.054 kinderen. Deze dip werkt door in de jaren erna. De 0-jarigen uit 2019 zijn immers de 1-jarigen in 2020, enz.
- De sterkste daling is te zien bij het aantal 3-jarigen. Van 1.123 begin 2017 naar 918 eind 2021. Vooral in 2021 is dit aantal het sterkst gedaald, vanwege de doorwerking van de dip in het aantal 0-jarigen in 2019. Naar verwachting zal het aantal 3-jarigen begin 2023 weer bijtrekken.
- Het aantal 1- en 2-jarigen nam ook sterk af. De ontwikkeling van deze groepen verliep ongeveer gelijk van 2017 t/m 2021.



\* Let op: Y-as begint niet bij 850 i.p.v. 0

Bron: Basisregistratie personen



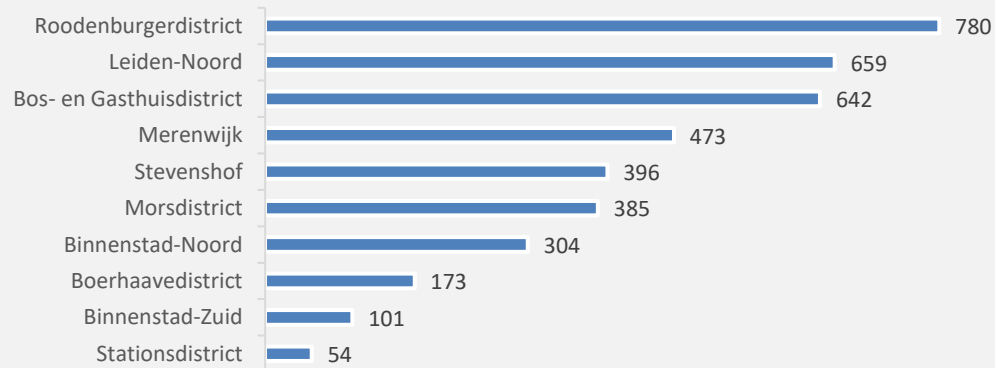
# Aantal peuters en verhouding per wijk

De meeste peuters wonen in het Roodenburgerdistrict

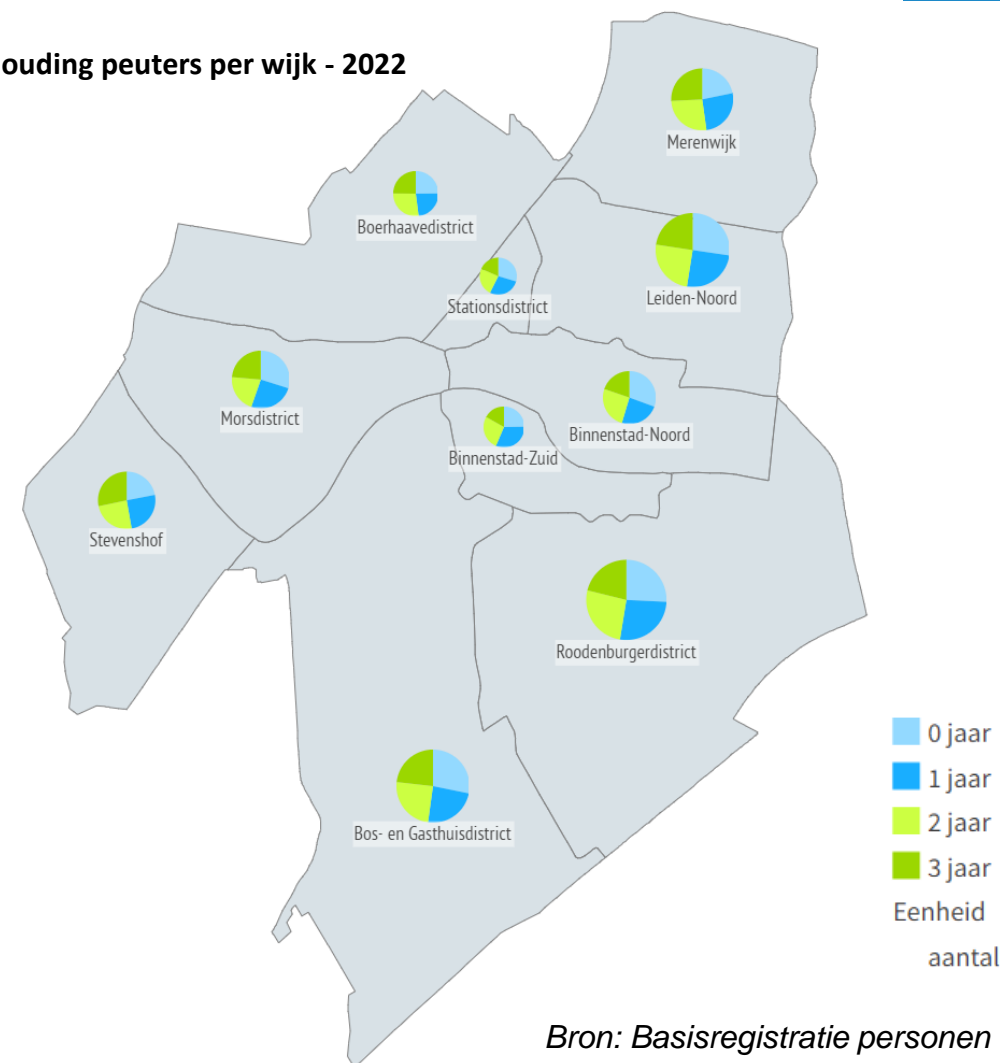
## Aantal peuters en verhouding per wijk (2022)

- Op 1 januari 2022 wonen de meeste peuters in het Roodenburgerdistrict, Leiden-Noord en het Bos- en Gasthuisdistrict.
- De minste peuters wonen in het Stationsdistrict en de Binnenstad-Zuid.
- Vooral in het Stationsdistrict, de Binnenstad en het Morsdistrict zijn er relatief veel 0- en 1-jarigen.

Aantal peuters per wijk - 2022



Verhouding peuters per wijk - 2022



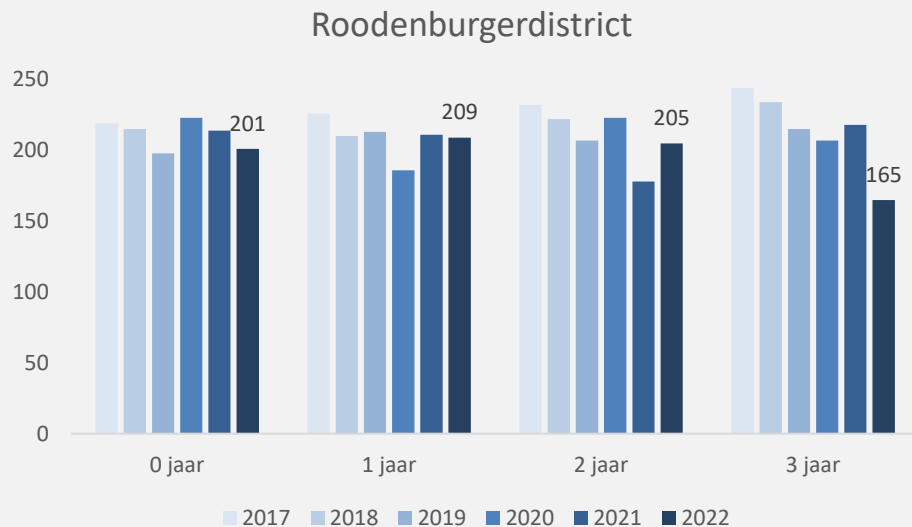
Bron: Basisregistratie personen

# Ontwikkeling aantal peuters per wijk

Groepsgrootte in het Roodenburgerdistrict vrij constant – In Leiden-Noord is bij alle leeftijdsgroepen het aantal kinderen gedaald.

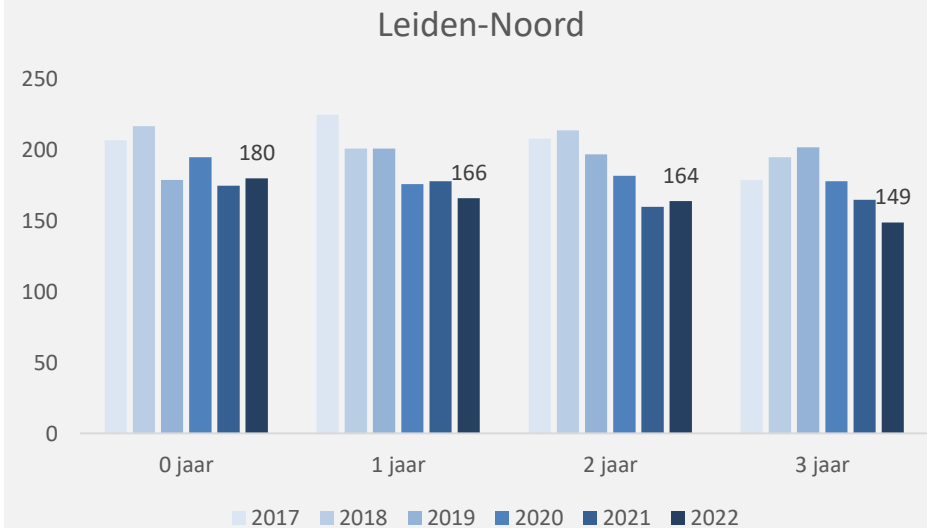
## Roodenburgerdistrict

- Bij alle leeftijdsgroepen is het aantal kinderen gedaald.
- Net als voor heel Leiden geldt dat de sterkste daling tussen 2017 en 2021 te zien is bij de 3-jarigen, vanwege de dip die ontstaan is in 2019.
- Afgezien van deze dip zijn de leeftijdsgroepen ongeveer even groot. Ook door de jaren heen.



## Leiden-Noord

- Bij alle leeftijdsgroepen is het aantal kinderen gedaald.
- De sterkste daling is te zien bij de 1-jarigen. Hier neemt het aantal al af sinds 2017.
- Er is een lichte afname in de groepsgrootte naarmate de leeftijdsgroep ouder wordt.



Bron: Basisregistratie personen

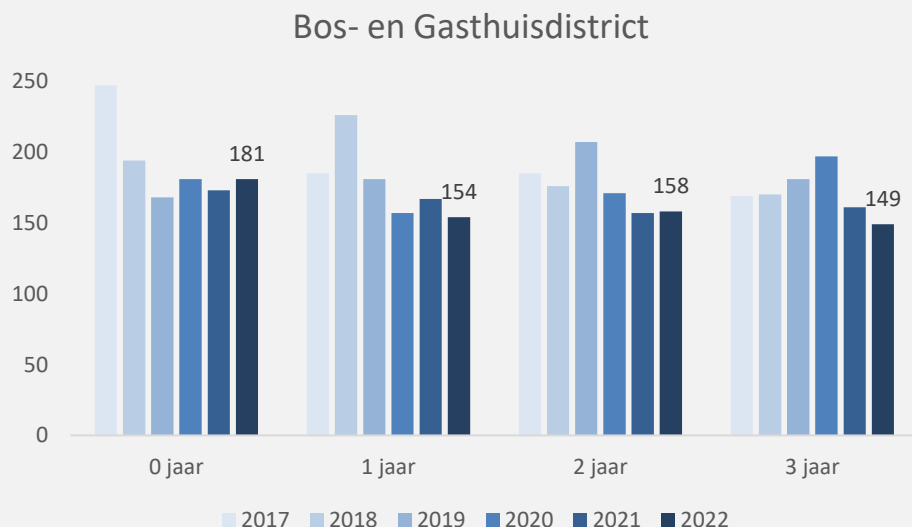


# Ontwikkeling aantal peuters per wijk

Aantal 0-jarigen sterk gedaald in het Bos- en Gasthuisdistrict – Merenwijk: Hoe ouder de leeftijdsgroep, hoe groter de groepsgrootte.

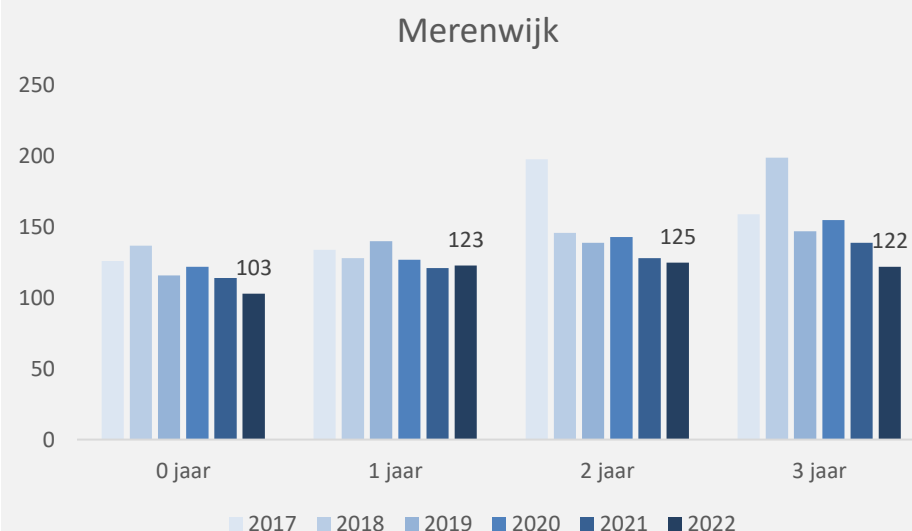
## Bos- en Gasthuisdistrict

- Bij alle leeftijdsgroepen is het aantal kinderen gedaald.
- De sterkste daling is te zien bij de 0-jarigen: van 247 in 2017 naar 181 eind 2021. Dit komt door de piek aan 0-jarigen in 2017. Na 2017 werkt deze piek door in de oudere leeftijdsgroepen.
- Hoe ouder de leeftijdsgroep, hoe kleiner de groepsgrootte.



## Merenwijk

- De afgelopen jaren is het aantal kinderen binnen alle leeftijdsgroepen (licht) afgenomen.
- Opvallend is de piek van 2-jarigen begin 2017 (en vervolgens de piek van 3-jarigen begin 2018).
- In tegenstelling tot de rest van Leiden (behalve Stevenshof) geldt voor de Merenwijk: Hoe ouder de leeftijdsgroep, hoe groter de groepsgrootte.



Bron: Basisregistratie personen



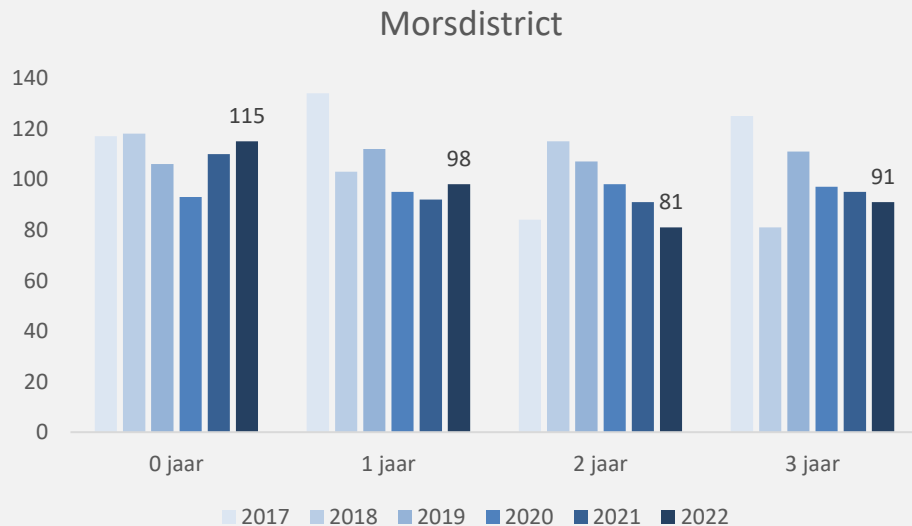


# Ontwikkeling aantal peuters per wijk

Veel fluctuaties in Morsdistrict – Afname in Binnenstad-Noord verloopt vrij geleidelijk

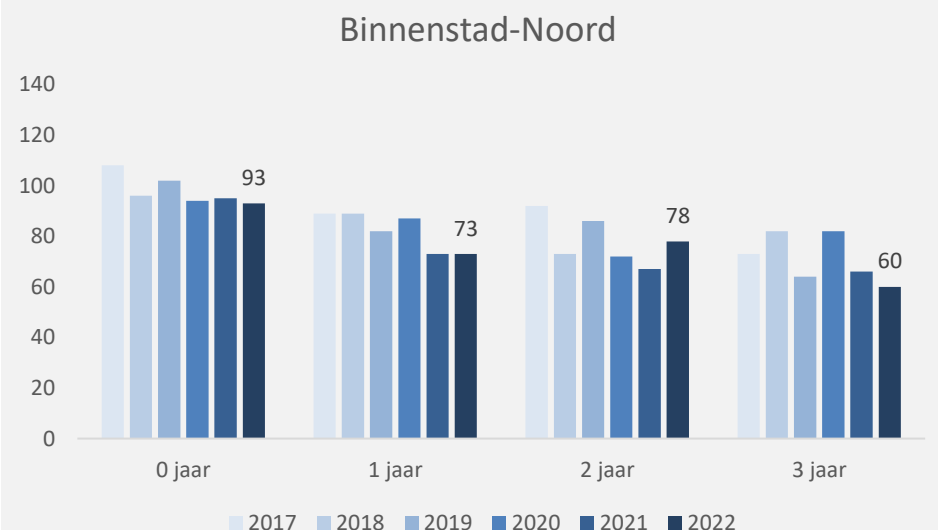
## Morsdistrict

- Het aantal kinderen is bij alle leeftijdsgroepen afgenomen.
- De afname is het minst sterk bij de 0-jarigen. Opvallend hierbij is de daling voor en de stijging na 2020.
- Bij de 1-jarigen zien we een opvallende piek in 2017.
- In 2017 zien we opvallende weinig 2-jarigen (N=84). Vanaf 2018 (N=115) verliep de afname van 2-jarigen geleidelijk.
- Bij de 3-jarigen zien we een opvallende dip in 2018.



## Binnenstad-Noord

- Het aantal kinderen is bij alle leeftijdsgroepen licht afgenomen.
- Het aantal kinderen binnen een leeftijdsgroep verandert weinig door de tijd heen; de afname verloopt vrij geleidelijk.
- Hoe ouder de leeftijdsgroep, hoe kleiner de groepsgrootte.



Bron: Basisregistratie personen

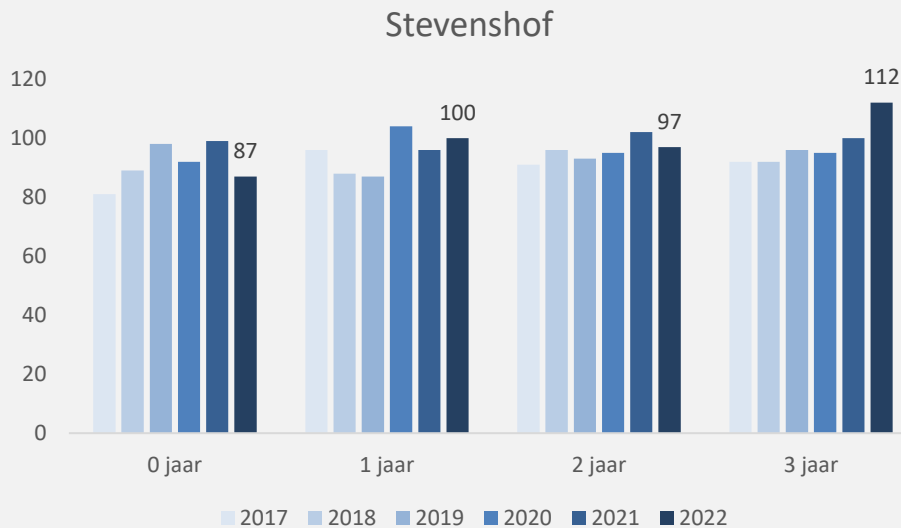


# Ontwikkeling aantal peuters per wijk

Het aantal peuters is toegenomen in de Stevenshof – Groepsgroote Boerhaavedistrict is vergelijkbaar in 2022

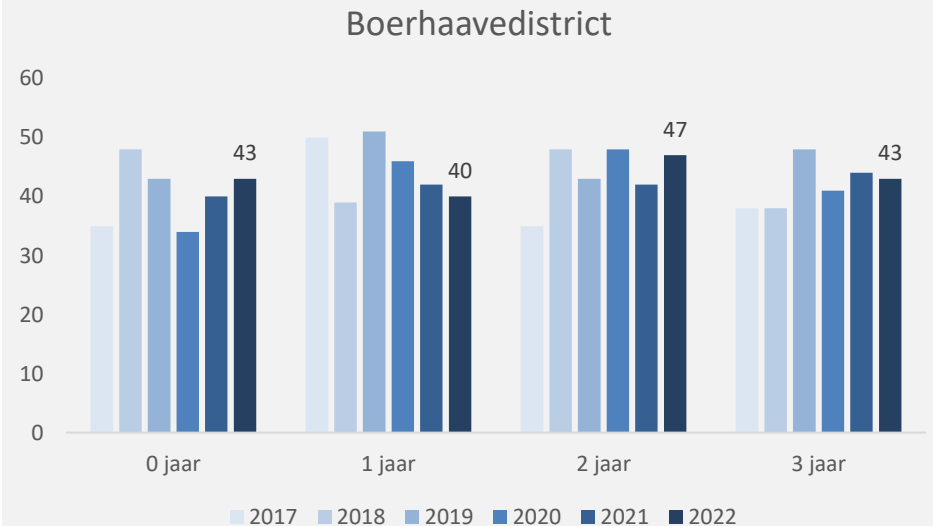
## Stevenshof

- Het aantal kinderen is in alle leeftijdsgroepen (licht) toegenomen.
- Bij de 1-jarigen is een kleine piek in 2020 te zien.
- In tegenstelling tot de rest van Leiden (behalve Merenwijk) geldt hier: Hoe ouder de leeftijdsgroep, hoe groter de groepsgroote.



## Boerhaavedistrict

- Het aantal kinderen is bij alle leeftijdsgroepen gestegen, behalve bij de 1-jarigen.
- De grootte van de verschillende leeftijdsgroepen is vergelijkbaar in 2022. Wel veel fluctuaties te zien in eerdere jaren.



Bron: Basisregistratie personen

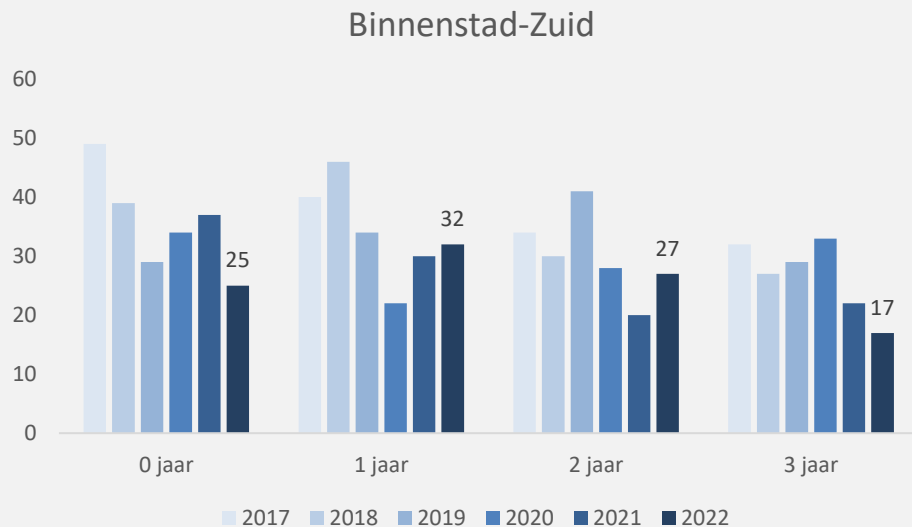


# Ontwikkeling aantal peuters per wijk

Relatief weinig 3-jarigen in Binnenstad-Zuid – Stationsdistrict: hoe ouder de leeftijdsgroep, hoe kleiner de groepsgrootte.

## Binnenstad-Zuid

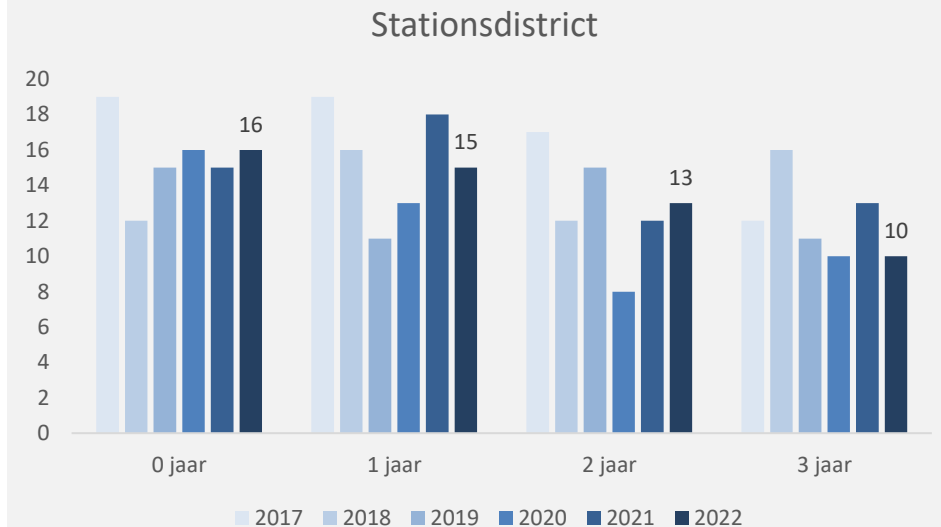
- Het aantal kinderen is in alle leeftijdsgroepen afgenomen.
- De sterkste daling is te zien bij de 0-jarigen.
- Opvallend is de piek aan 0-jarigen in 2017 en de dip in 0-jarigen in 2019. Deze piek en dip werkt door in de jaren erna.
- Het aantal 3-jarigen is kleiner vergeleken met de andere groepsgrootten



Bron: Basisregistratie personen

## Stationsdistrict

- Het aantal kinderen is in alle leeftijdsgroepen afgenomen.
- Opvallend is de dip in 2018 bij het aantal 0-jarigen. Deze werkt door in de jaren er na.
- Ondanks dat de aantallen klein zijn, geldt hier: Hoe ouder de leeftijdsgroep, hoe kleiner de groepsgrootte.



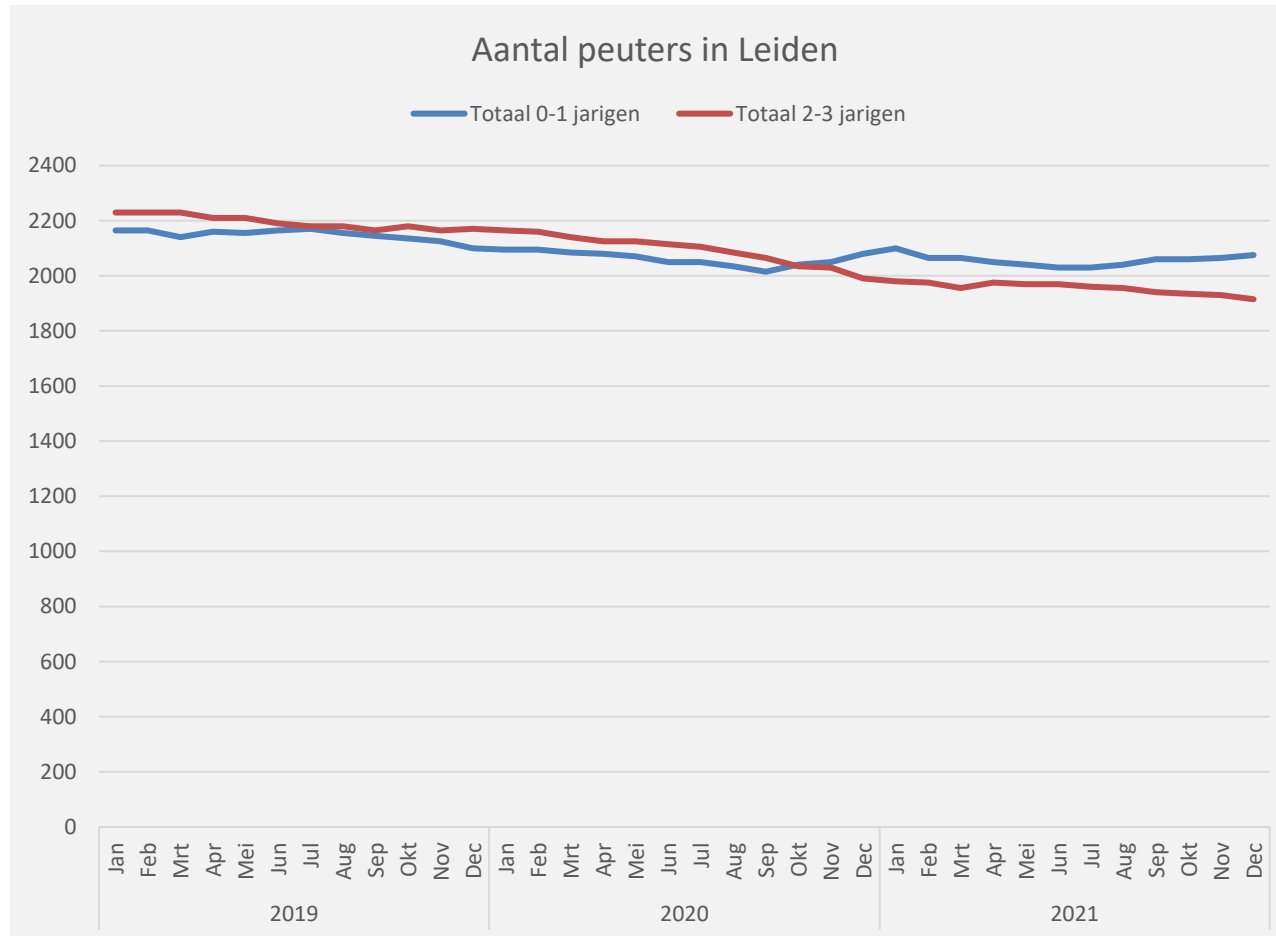
# 2

Inzoomen op  
maandcijfers 2019  
t/m 2021



# Ontwikkeling maandcijfers 2019-2021

Aantal 0-1 jarigen licht gedaald en aantal 2-3 jarigen sterk gedaald



Bron: CBS

## Ontwikkeling 0-1 jarigen in Leiden

- Het aantal 0-1 jarigen in Leiden is, afgezien van wat lichte fluctuaties, vrij geleidelijk gedaald de afgelopen jaren van 2.165 in januari 2019 naar 2.075 in december 2021.
- Het eerste half jaar van 2019 is het aantal vrij stabiel rond de 2.165 kinderen, met een kleine dip in maart 2019.
- Vanaf juli 2019 tot september 2020 is er een lichte daling te zien van 2.170 naar 2.015.
- Vanaf september 2020 is er een stijging te zien die uitmondt in een kleine piek van 2.100 kinderen in januari 2021. Mogelijk zijn er meer kinderen geboren als gevolg van de coronamaatregelen.
- In juni/juli 2021 is er opnieuw een dieptepunt bereikt van 2.030 kinderen. Na dit dieptepunt stijgt het aantal weer tot 2.075 in december 2021.

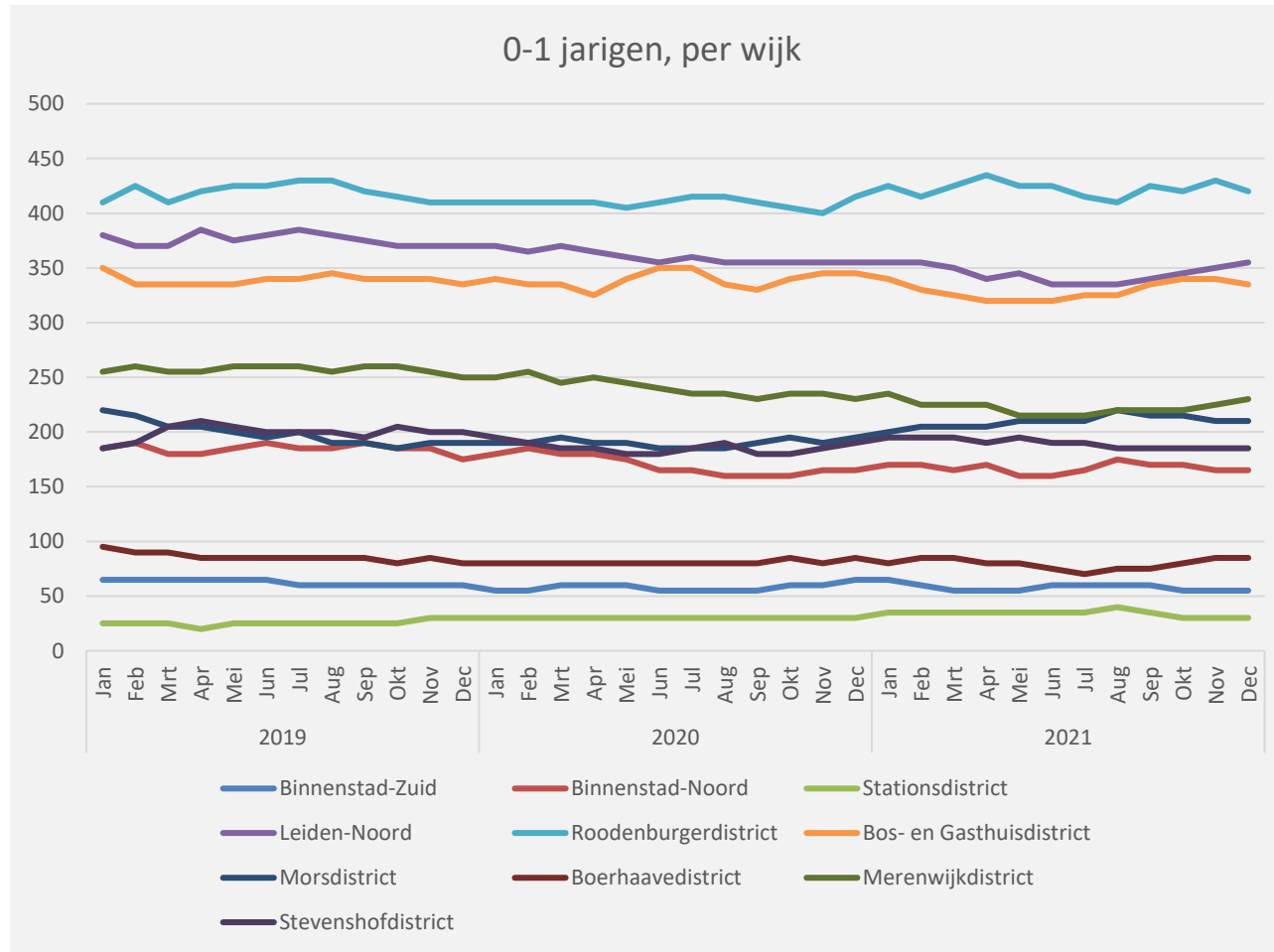
## Ontwikkeling 2-3 jarigen in Leiden

- Het aantal 2-3 jarigen in Leiden is ook vrij geleidelijk gedaald van 2.230 in januari 2019 naar 1.915 in december 2021.
- Het aantal 2-3 jarigen is sterker gedaald dan het aantal 0-1 jarigen. Tot oktober 2020 waren er meer 2-3 jarigen dan 0-1 jarigen. Sindsdien zijn er minder 2-3 jarigen dan 0-1 jarigen.



# Ontwikkeling maandcijfers 2019-2021

Aantal 0-1 jarigen per wijk vrij stabiel



## Ontwikkeling 0-1 jarigen per wijk

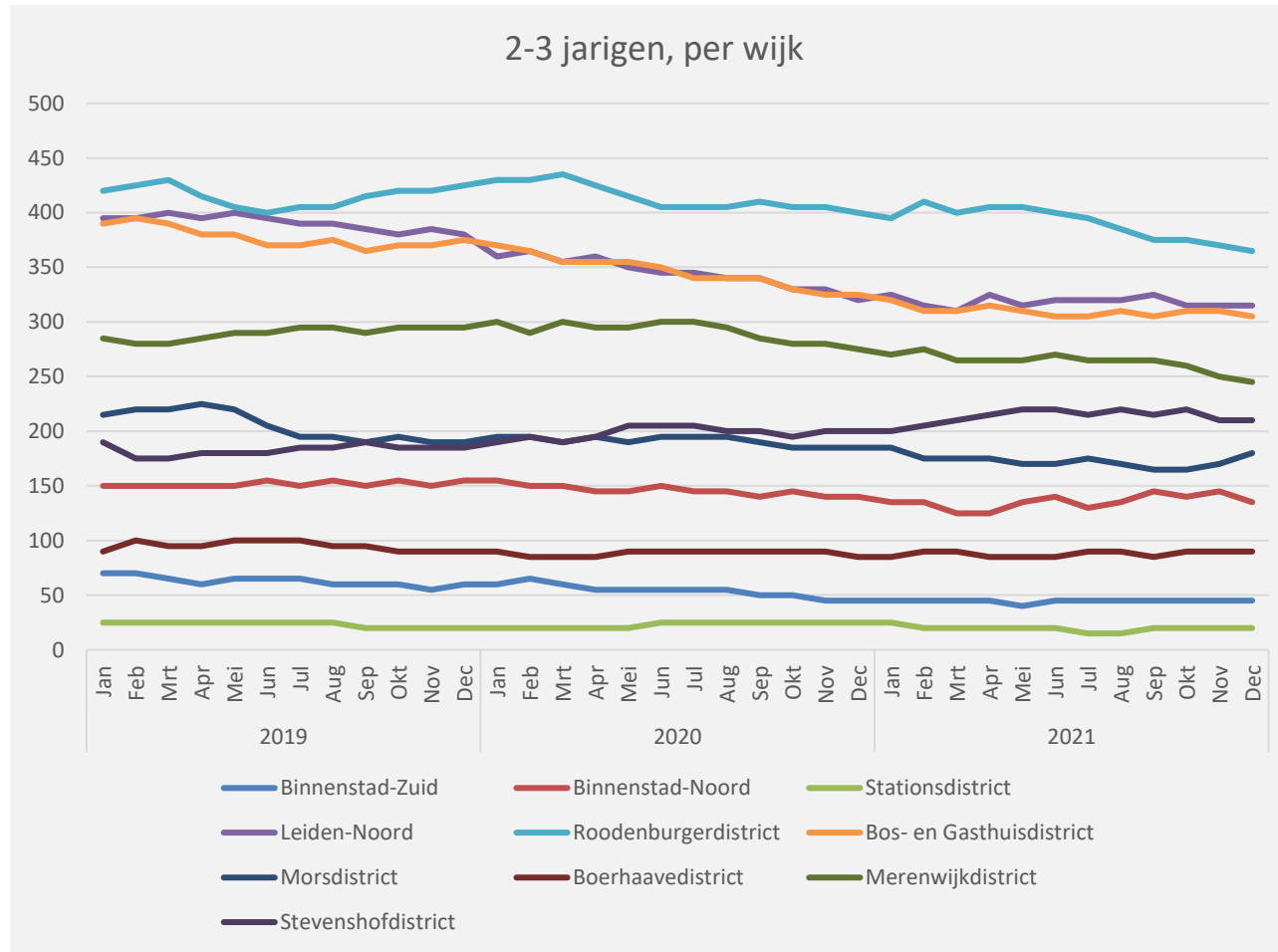
- Het aantal 0-1 jarigen per wijk is vrij stabiel.
- In het Roodenburgerdistrict zijn vooral sinds nov 2020 veel fluctuaties te zien.
- Leiden-Noord had haar hoogtepunten in het aantal 0-1 jarigen in april en juli 2019. Sindsdien is het aantal voornamelijk afgenomen, afgezien van een kleine pieken in maart en juli 2020 en mei 2021. Sinds augustus 2021 is het aantal weer stijgende.
- Leiden-Noord en het Merenwijkdistrict laten een vergelijkbaar verloop zien. In beide wijken neemt het aantal licht af.
- In het Bos- en Gasthuisdistrict zijn een paar opvallende golven te zien in midden en eind 2020 en eind 2021.

Bron: CBS



# Ontwikkeling maandcijfers 2019-2021

Aantal 2-3 jarigen daalt vooral in het Roodenburgerdistrict, het Bos- en gasthuisdistrict en Leiden-Noord



## Ontwikkeling 2-3 jarigen per wijk

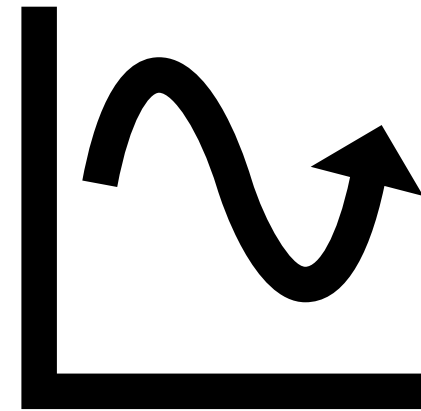
- Vooral in het Roodenburgerdistrict, het Bos- en gasthuisdistrict en Leiden-Noord is een sterke daling te zien in het aantal 2-3 jarigen.
- In het Merenwijkdistrict is ook een daling te zien, maar deze is minder sterk dan in bovengenoemde wijken.
- Het verloop is door de maanden heen bij alle wijken over het algemeen geleidelijk.
- Alleen bij het Roodenburgerdistrict zijn wat pieken te zien in februari/maart van ieder jaar.
- Het Morsdistrict laat vooral in mei tot juni 2019 een sterke daling zien. Deze wijk toont als enige eind 2021 een lichte stijging.
- Het Stevenshofdistrict laat als enige wijk een lichte stijging zien in het aantal 2-3 jarigen.
- Het aantal 2-3 jarigen in het Boerhaavedistrict en het Stationsdistrict blijven vrijwel gelijk.

Bron: CBS



# 3

## Prognose aantal peuters vanaf 2022

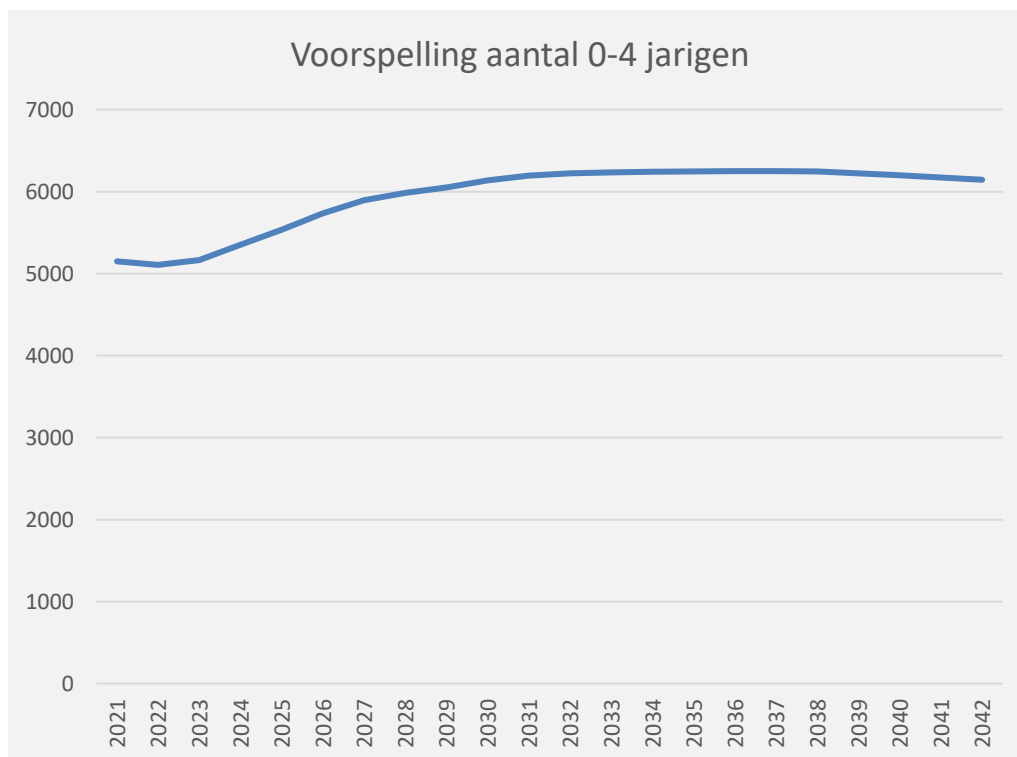




# Prognose aantal peuters

Aantal peuters zal vanaf 2022 stijgen

**Let op:** hier zijn ook de 4 jarigen meegerekend.



Bron: Gemeente Leiden in samenwerking met Pronexus, 2021

## Voorspelling aantal peuters vanaf 2022

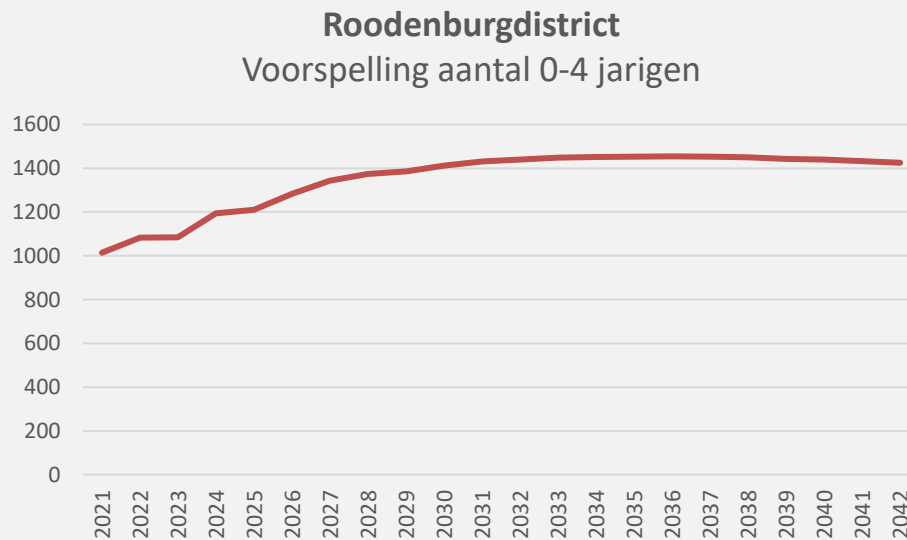
- Gemeente Leiden heeft in samenwerking met Pronexus een voorspelling gemaakt over de ontwikkeling van de bevolking. Voorspellingen worden gedaan per leeftijdsgroep van 5 jaar. Peuters (0 t/m 3 jaar) vallen binnen de leeftijdsgroep van 0 tot en met 4 jarigen. In tegenstelling tot voorgaande slides zijn de 4-jarigen hier dus ook meegerekend.
- Volgens de prognose zal het aantal 0-4 jarigen de komende jaren toenemen van 5.106 kinderen in 2022 naar 6.251 kinderen in 2036. Daarna zal het aantal licht afnemen tot 6.143 kinderen in 2042.
- Op de volgende pagina's worden de prognoses per wijk weergegeven. Deze zijn gebaseerd op ontwikkelingen in de bevolking in de afgelopen jaren én op de woningbouwplanning voor de komende jaren.
- De prognoses zijn omgeven door onzekerheidsmarges en zijn daarom slechts een indicatie van hoe het aantal peuters per wijk zich in werkelijkheid zal ontwikkelen.

# Prognose aantal peuters per wijk

Aantal peuters vanaf 2022

## Roodenburgerdistrict

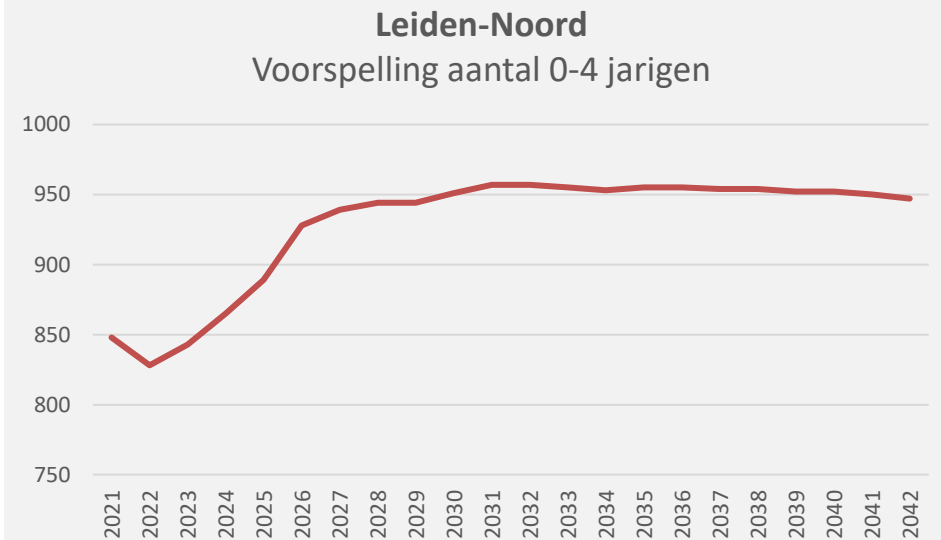
- In 2022 blijft het aantal 0-4 jarigen nagenoeg gelijk. Daarna zal het aantal de komende jaren toenemen van 1.084 kinderen in 2023 naar 1.454 kinderen in 2036. Daarna zal het aantal licht afnemen tot 1.425 kinderen in 2042.
- Opvallend is de lichte stijging in 2024.



Bron: Gemeente Leiden in samenwerking met Pronexus, 2021

## Leiden-Noord

- Het aantal 0-4 jarigen zal na een dip van 828 kinderen in 2022 de komende jaren sterk toenemen naar 928 kinderen in 2026. Daarna wordt de stijging lichter tot het zijn hoogtepunt van 957 kinderen bereikt heeft in 2031. Daarna zal het aantal licht dalen tot 947 kinderen in 2042.



**Let op:** 4 jarigen zijn meegerekend

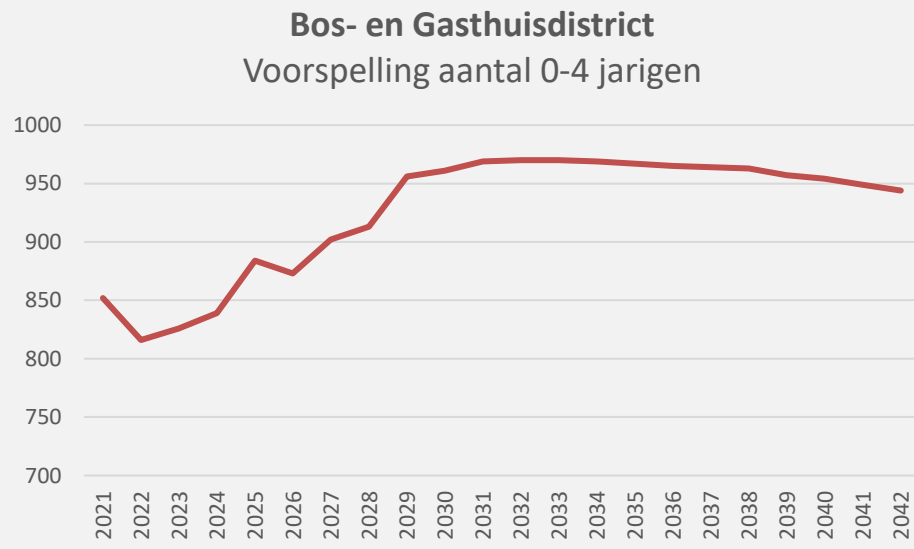


# Prognose aantal peuters per wijk

Aantal peuters vanaf 2022

## Bos- en Gasthuisdistrict

- Het aantal 0-4 jarigen zal de komende jaren toenemen van 816 kinderen in 2022 naar 969 kinderen in 2031.
- Opvallend zijn de extra harde stijgingen in 2024 en 2028.
- Na 2031 zal het aantal licht afnemen tot 944 kinderen in 2042.



Bron: Gemeente Leiden in samenwerking met Pronexus, 2021

## Merenwijkdistrict

- De daling in het aantal 0-4 jarigen, die al in 2021 zichtbaar was, zal verder doorzetten van 656 kinderen in 2021 naar 578 kinderen in 2026.
- Daarna zal het aantal weer toenemen tot 635 kinderen in 2038. Waarna het aantal weer licht zal afnemen tot 627 in 2042.



**Let op:** 4 jarigen zijn meegerekend

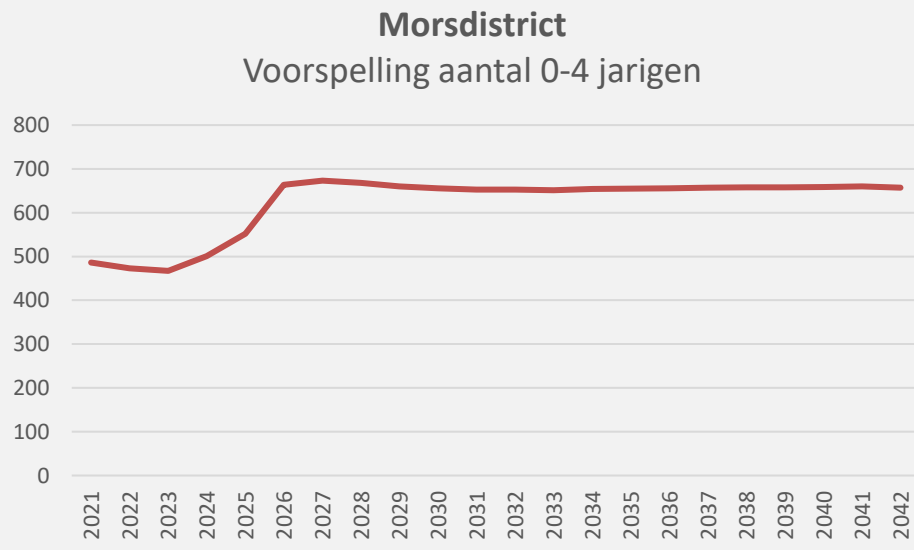


# Prognose aantal peuters per wijk

Aantal peuters vanaf 2022

## Morsdistrict

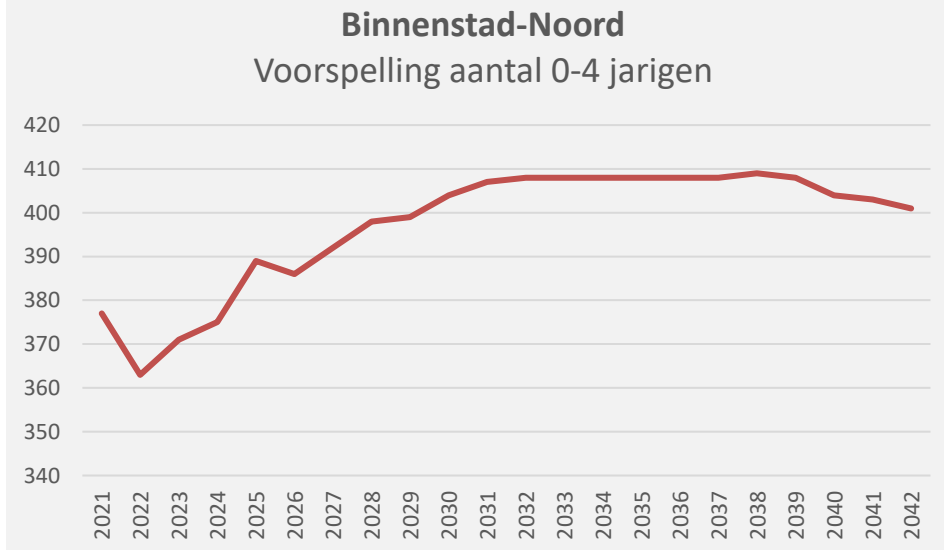
- De lichte afname in het aantal 0-4 jarigen, die al in 2021 zichtbaar was, zal in 2023 met een dieptepunt van 467 kinderen kantelen naar een stijging.
- Deze stijging zal tussen 2023 en 2026 exponentieel toenemen tot 664 kinderen. Hierna zal het aantal ongeveer gelijk blijven t/m 2042.



Bron: Gemeente Leiden in samenwerking met Pronexus, 2021

## Binnenstad-Noord

- Na een sterke daling in het aantal 0-4 jarigen in 2021, zal vanaf 2022 het aantal toenemen van 363 kinderen in 2022 naar 408 kinderen in 2032.
- Opvallend is de piek in 2025.
- Na 2032 zal het aantal gelijk blijven tot 2039. Hierna zal het aantal kinderen afnemen tot 401 in 2042.



**Let op:** 4 jarigen zijn meegerekend



# Prognose aantal peuters per wijk

Aantal peuters vanaf 2022

## Stevenshof

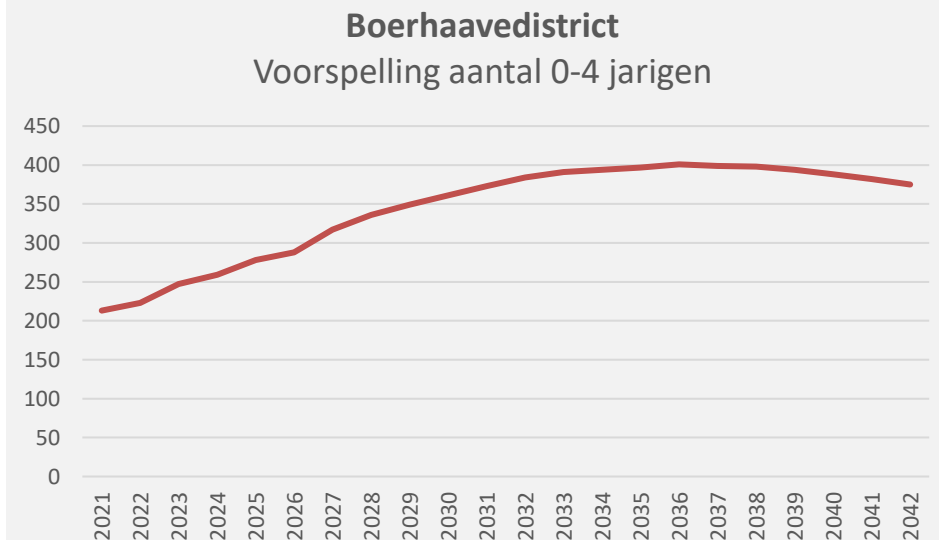
- Na een kleine piek in 2023 zal het aantal 0-4 jarigen licht dalen van 500 kinderen in 2023 naar 488 kinderen in 2026.
- Na 2026 zal het aantal toenemen tot 510 kinderen in 2031. Hierna zal het aantal dalen tot 483 in 2042. In 2038 en 2070 blijft het aantal constant.



Bron: Gemeente Leiden in samenwerking met Pronexus, 2021

## Boerhaavedistrict

- Het aantal 0-4 jarigen zal de komende jaren geleidelijk toenemen van 213 kinderen in 2021 naar 401 kinderen in 2036. Daarna zal het aantal licht afnemen tot 375 kinderen in 2042.



**Let op:** 4 jarigen zijn meegerekend

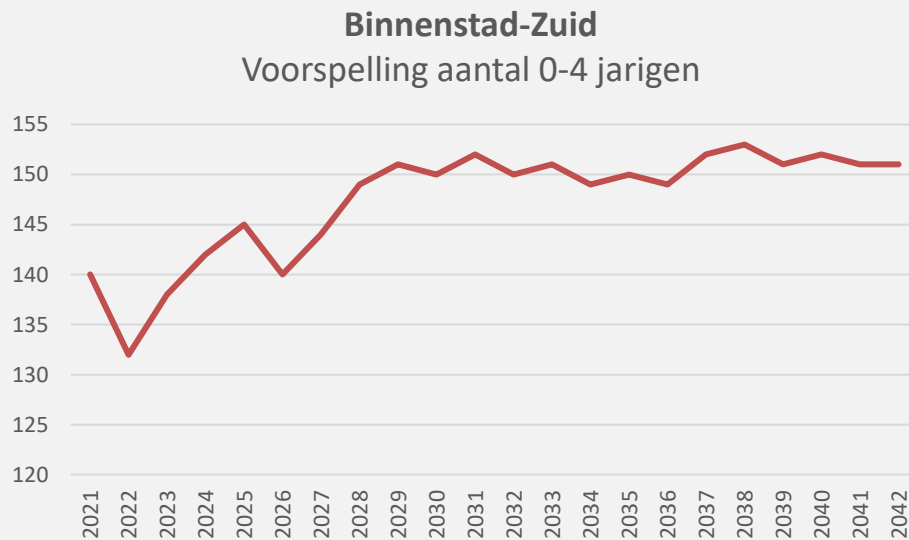


# Prognose aantal peuters per wijk

Aantal peuters vanaf 2022

## Binnenstad-Zuid

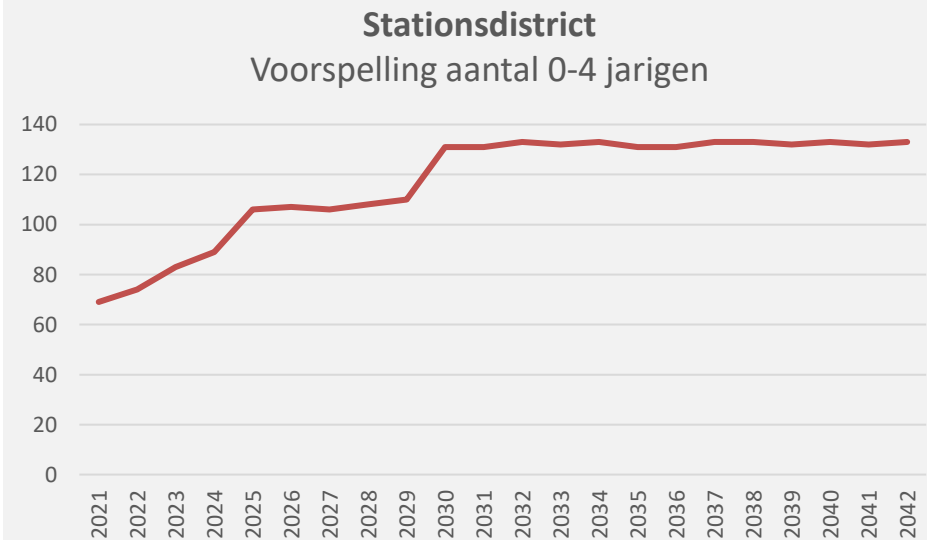
- Na een relatief sterke daling in 2021, zal het aantal 0-4 jarigen de komende jaren weer toenemen van 132 kinderen in 2022 naar 151 kinderen in 2029.
- Opvallend is de dip in 2026.
- Na 2029 zal het aantal fluctueren tussen de 149 en 153 kinderen tot aan 2042.



Bron: Gemeente Leiden in samenwerking met Pronexus, 2021

## Stationsdistrict

- Het aantal 0-4 jarigen zal de komende jaren toenemen van 69 kinderen in 2021 naar 106 kinderen in 2025.
- Na 2025 blijft het aantal vrijwel gelijk tot in 2029 het aantal opnieuw sterk stijgt van 110 naar 131 in 2030.
- Na 2030 zal het aantal vrijwel gelijk blijven.



**Let op:** 4 jarigen zijn meegerekend

