

Enquête Jaarwisseling 2024

Inleiding

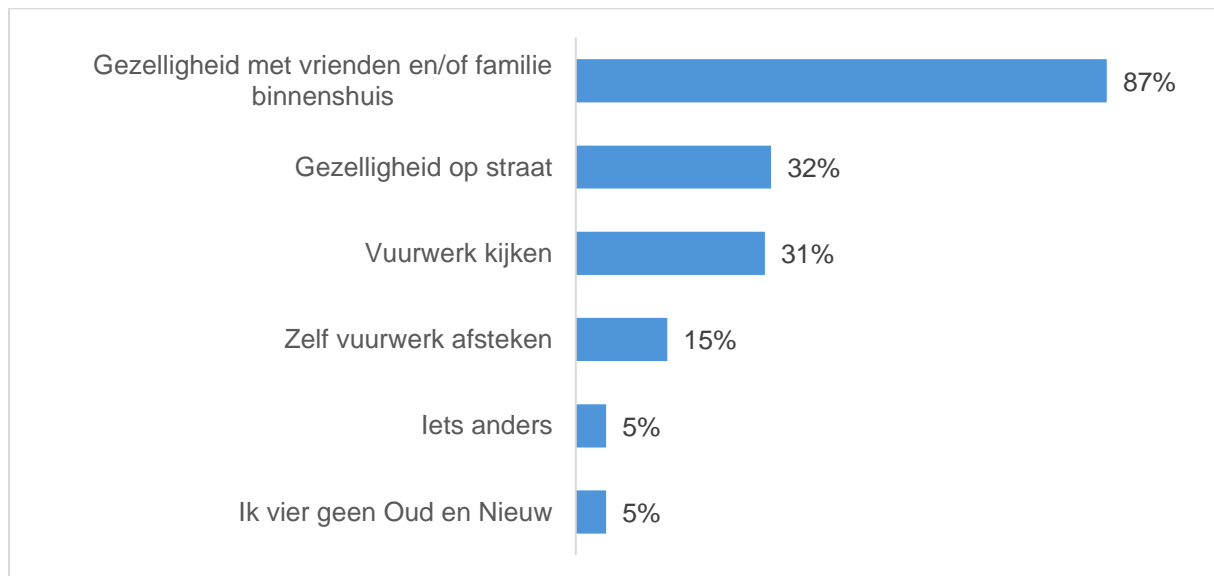
In Leiden worden ieder jaar gebieden aangewezen die vuurwerkvrij zijn tijdens de jaarwisseling. De gemeenteraad streeft op termijn naar een geheel vuurwerkvrije stad. De gemeente begrijpt dat er inwoners zijn die vinden dat vuurwerk bij de jaarwisseling hoort. Samen met inwoners gaat de gemeente op zoek naar een nieuwe manier om de jaarwisseling te vieren. Daarom heeft de gemeente een enquête uitgezet onder inwoners. Deze heeft uitgestaan tussen half januari en eind februari 2024. In totaal hebben 1.170 mensen de vragenlijst ingevuld. Hieronder volgt een rapportage van de uitkomsten.

Wat vindt men belangrijk bij het vieren van Oud en Nieuw?

De eerste vraag was wat men belangrijk vindt bij het vieren van Oud en Nieuw. De respondenten konden kiezen tussen verschillende antwoordmogelijkheden of zelf een antwoord geven. Men kon meer dan één antwoord kiezen.

De meest gekozen optie is 'Gezelligheid met vrienden en/of familie binnenshuis'. 87% van de respondenten heeft dat gekozen. Daarna volgen 'Gezelligheid op straat' met 32%, 'Vuurwerk kijken' met 31%, 'Zelf vuurwerk afsteken' met 15%. 5% van de respondenten geeft aan geen Oud en Nieuw te vieren en 5% geeft een ander aspect. Daarbij is rust en veiligheid voor mens en huisdier het meest genoemd.

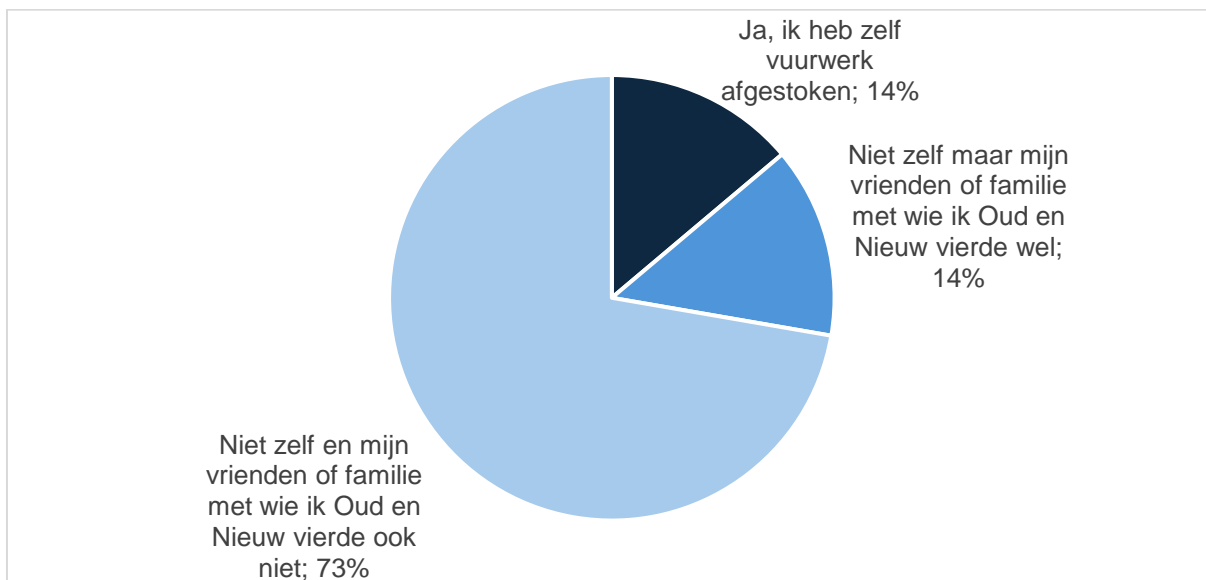
Wat vind jij belangrijk bij het vieren van Oud en Nieuw?



Afsteken van vuurwerk

Vervolgens is gevraagd of men zelf vuurwerk heeft afgestoken tijdens de afgelopen jaarwisseling. Of dat mensen in het gezelschap met wie de respondent Oud en Nieuw vierde dat hebben gedaan. 14% van de respondenten heeft zelf vuurwerk afgestoken. Nog eens 14% heeft dat niet zelf gedaan, maar vrienden of familie met wie men Oud en Nieuw vierde wel.

Heb je zelf (of mensen in je omgeving) tijdens de afgelopen jaarwisseling vuurwerk afgestoken?

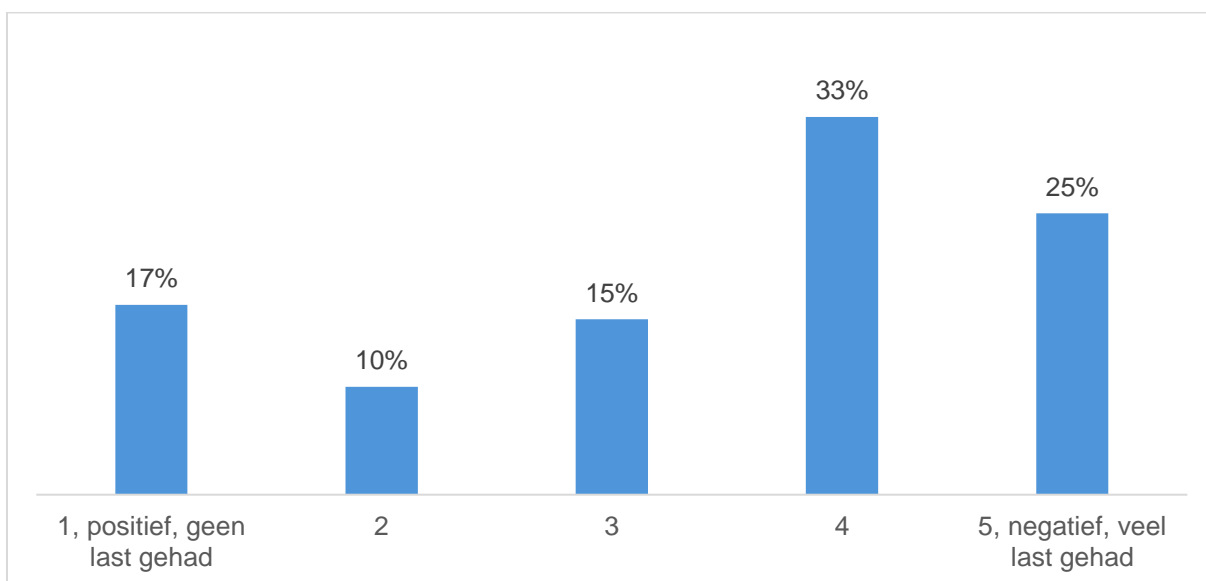


Ervaring met vuurwerk

Aan de respondenten is gevraagd hoe ze tijdens de afgelopen jaarwisseling, of in de aanloop daarnaartoe, vuurwerk hebben ervaren. Ze konden antwoorden op een schaal van 1 tot en met 5. 1 betekent in dit geval: 'positief, geen last gehad' en 5 betekent: 'negatief, veel last gehad'.

27% van de respondenten gaf een score van 1 of 2, dus heeft vuurwerk overwegend positief ervaren. Daarentegen gaf 58% een 4 of een 5 en heeft vuurwerk dus overwegend negatief ervaren. Overigens heeft 7% van de respondenten de jaarwisseling niet in Leiden gevierd en heeft de vraag daarom niet beantwoord.

Hoe heb je vuurwerk ervaren tijdens of in de aanloop naar de afgelopen jaarwisseling in Leiden?

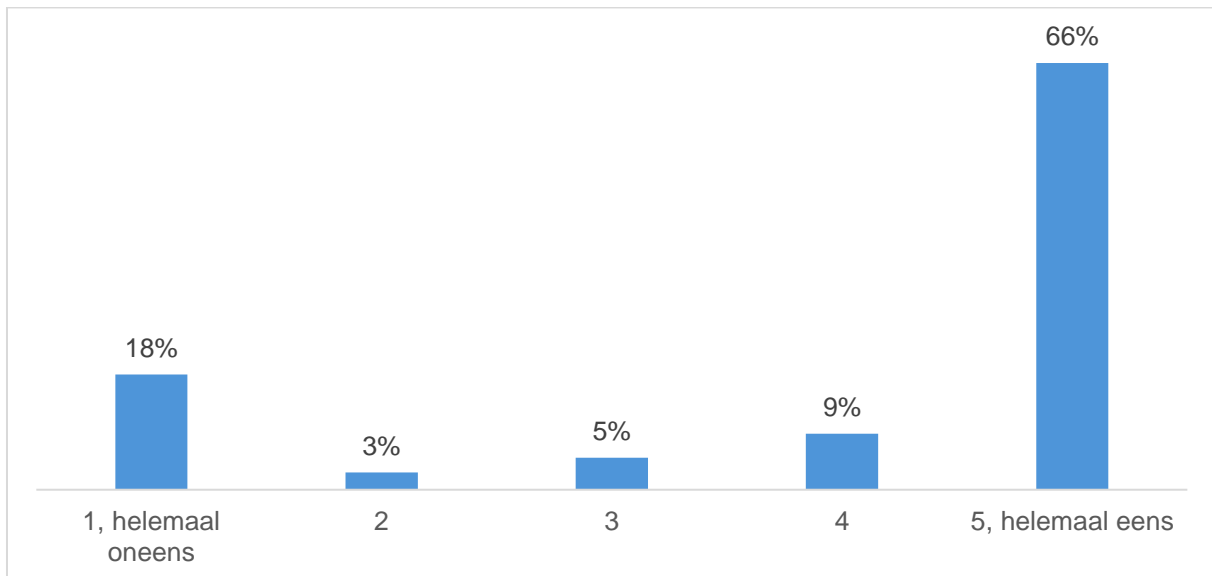


Houding ten opzichte van vuurwerkvrije stad

Aan de respondenten werd de stelling voorgelegd: 'Ik ben voorstander van een vuurwerkvrije stad'. Ze konden antwoorden op een schaal van 1 t/m 5 waarbij 1 betekent: 'helemaal oneens' en 5 betekent: 'helemaal eens'.

Opvallend is dat de opties 1 en 5 het meest zijn gekozen. De meeste mensen zijn het helemaal eens of oneens met de stelling. 18% is helemaal tegenstander van een vuurwerkvrije stad en 66% is helemaal voorstander van een vuurwerkvrije stad. De rest zit ergens in het midden.

Ben je het eens of oneens met de volgende stelling? Ik ben voorstander van een vuurwerkvrije stad

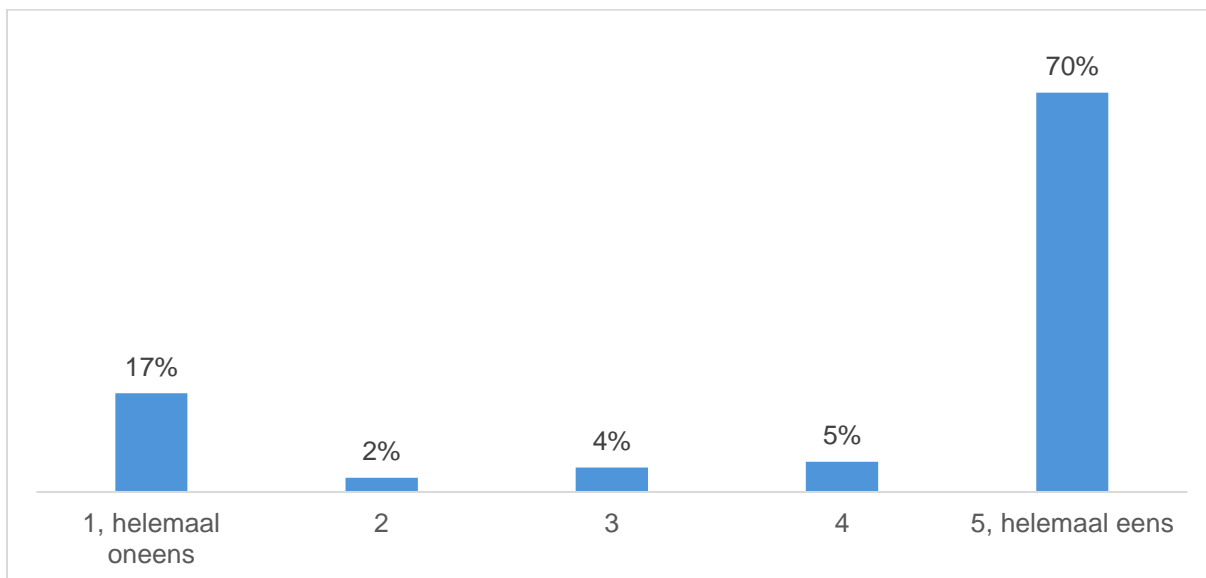


Houding ten opzichte van vuurwerkvrije buurt

Aan de respondenten werd vervolgens de stelling voorgelegd: 'Ik zou het goed vinden als mijn buurt vuurwerkvrij wordt / blijft'. Ze konden antwoorden op een schaal van 1 t/m 5 waarbij 1 betekent: 'helemaal oneens' en 5 betekent: 'helemaal eens'.

Opvallend is ook hier dat de opties 1 en 5 het meest zijn gekozen. De meeste mensen zijn het helemaal eens of oneens met de stelling. 17% is helemaal tegenstander van een vuurwerkvrije buurt en 70% is helemaal voorstander van een vuurwerkvrije buurt. De rest zit ergens in het midden.

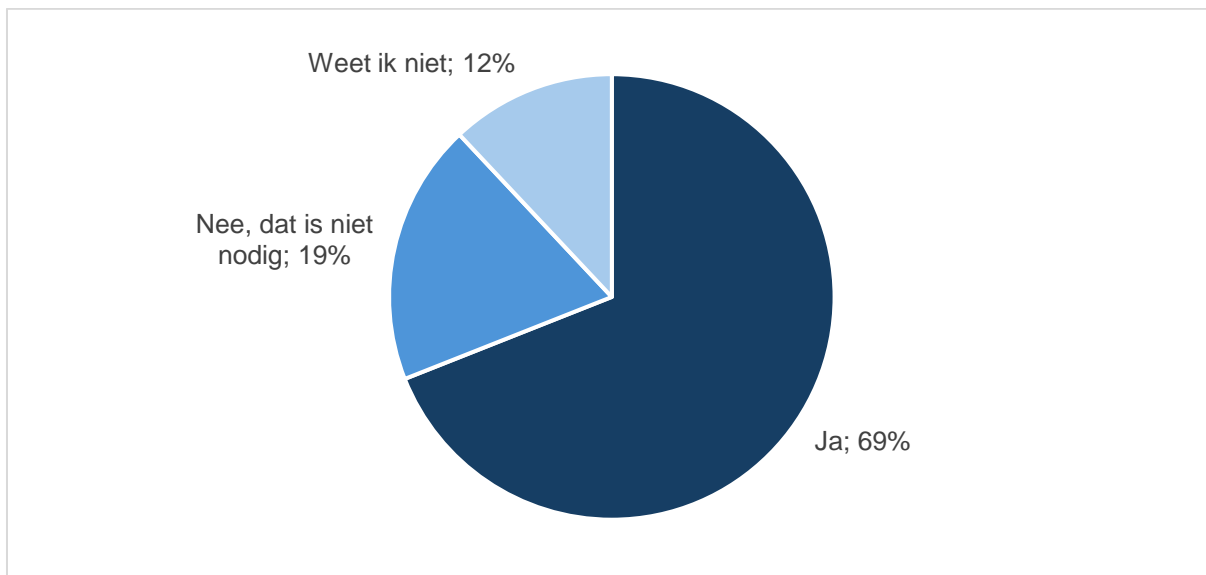
Ben je het eens of oneens met de volgende stelling? Ik zou het goed vinden als mijn buurt vuurwerkvrij wordt / blijft



Alternatief voor het afsteken van vuurwerk

Als Leiden op termijn helemaal vuurwerkvrij is, dus dat mensen niet meer zelf vuurwerk mogen afsteken, moet de gemeente dan iets organiseren? 69% van de respondenten vindt van wel. 19% vindt dat niet nodig en 12% weet het niet.

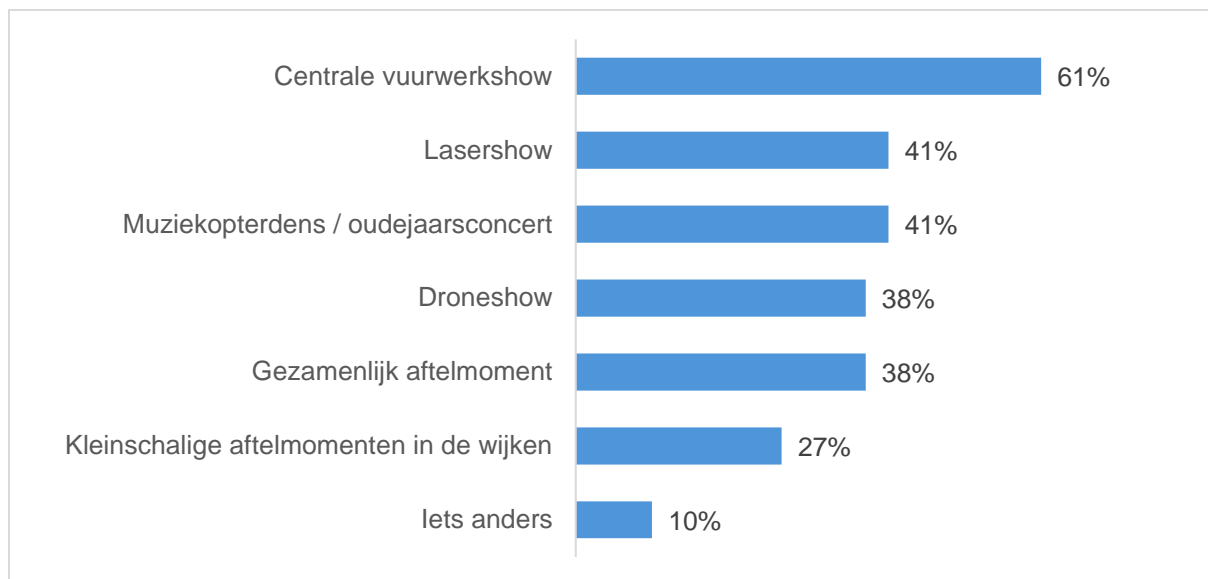
Vind je dat de gemeente Leiden iets moet organiseren op het moment dat Leiden vuurwerkvrij is?



Aan de mensen die op de vorige vraag 'Ja' of 'Weet ik niet' antwoordden, is gevraagd wat hen in dat geval zou aanspreken. De respondenten konden meerdere antwoorden kiezen en ook zelf nog iets noemen. Het meest gekozen antwoord is een centrale vuurwerkshow. 61% van de respondenten op

deze vraag heeft dat gekozen. Daarna volgen een lasershow en muziekoptredens met beide 41%. Vervolgens een droneshow en een gezamenlijk aftelmoment met 38%. Kleinschalige aftelmomenten in de wijken spreekt 27% aan.

Wat zou jou dan aanspreken?

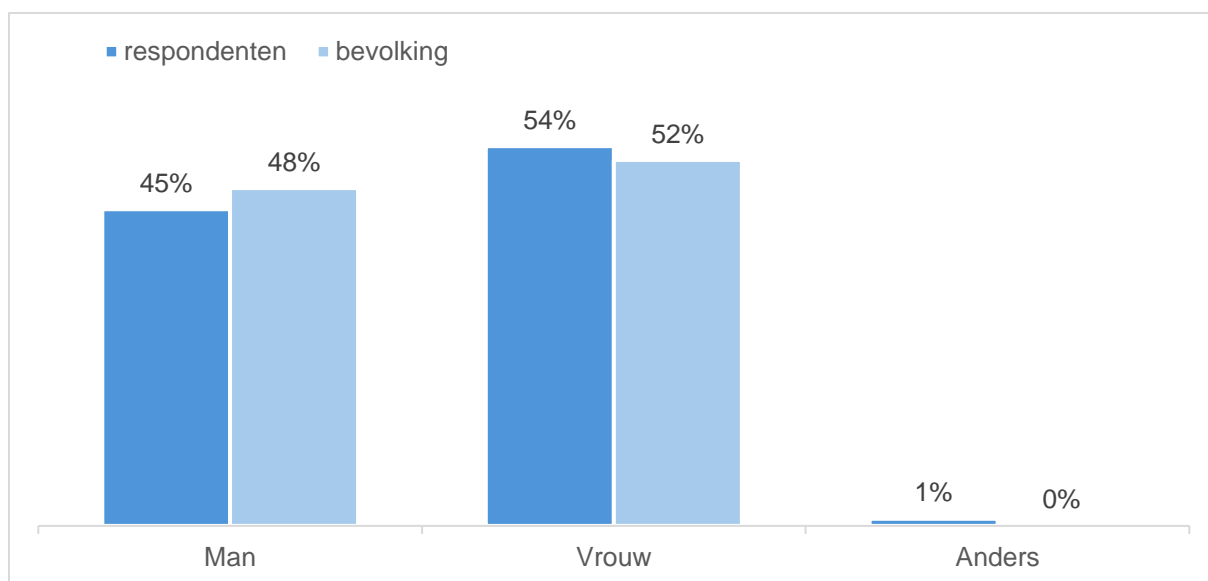


Achtergrondkenmerken

Wie hebben de vragenlijst ingevuld? Om hier achter te komen zijn enkele vragen gesteld over de respondenten zelf.

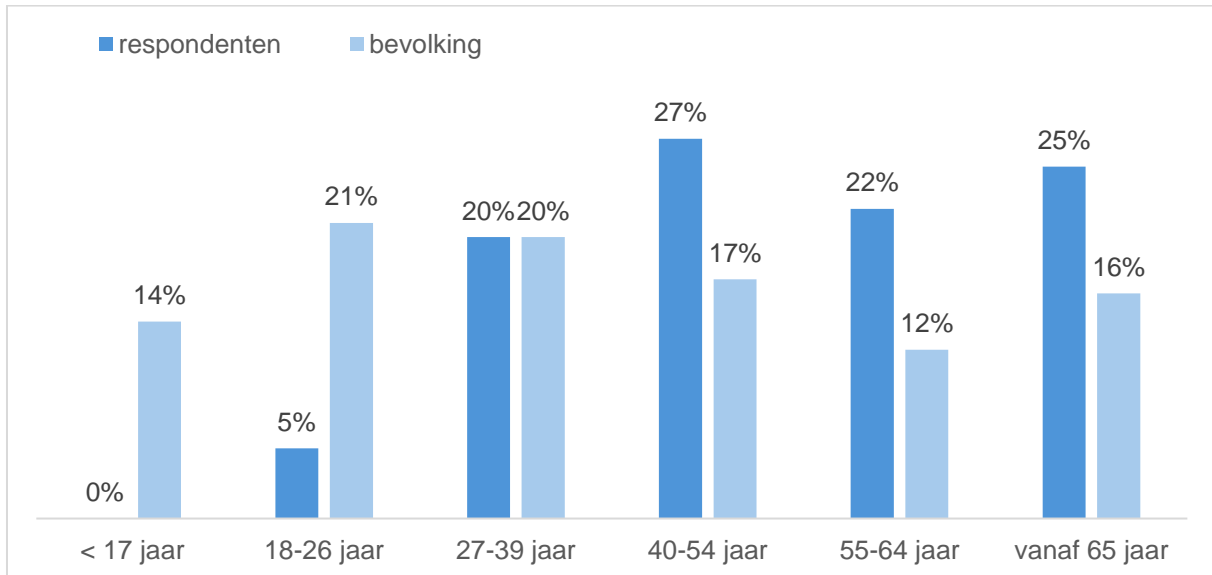
Van de respondenten was 45% een man en 54% een vrouw. Van de hele bevolking is 48% een man en 52% een vrouw, dus op dit punt zijn de respondenten een goede afspiegeling van de bevolking.

Ben je een...



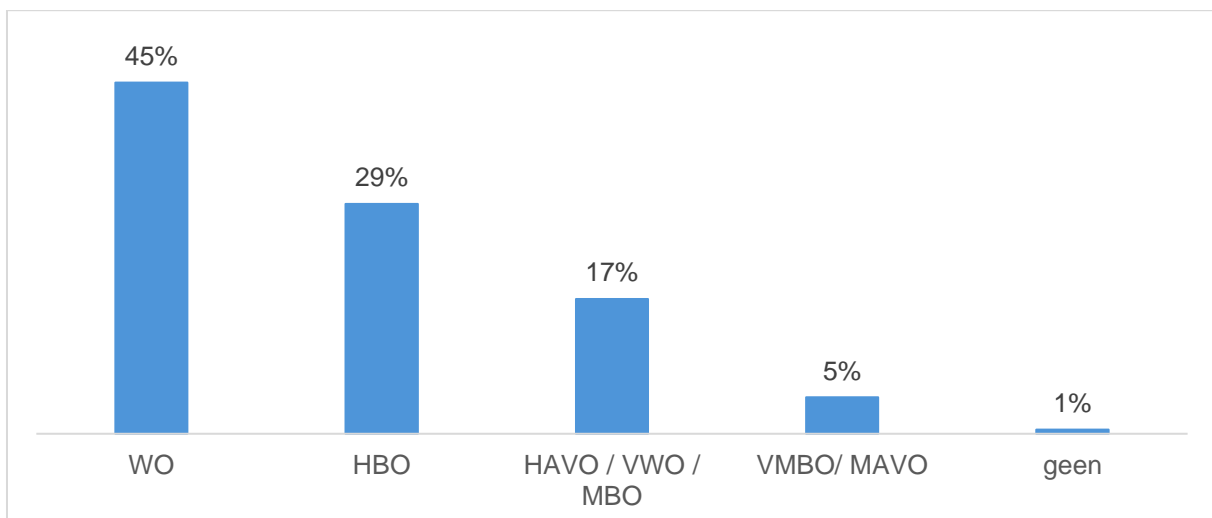
Vervolgens is gevraagd naar de leeftijd van de respondenten. In verhouding tot de bevolking zijn er minder jongeren bereikt en meer ouderen. 5% van de respondenten was jonger dan 27 jaar, terwijl 35% van de bevolking die leeftijd heeft. Daarentegen was 74% van de respondenten 40 jaar of ouder terwijl 45% van de bevolking die leeftijd heeft. De respondenten zijn dus op basis van leeftijd geen goede afspiegeling van de bevolking.

Wat is je leeftijd?



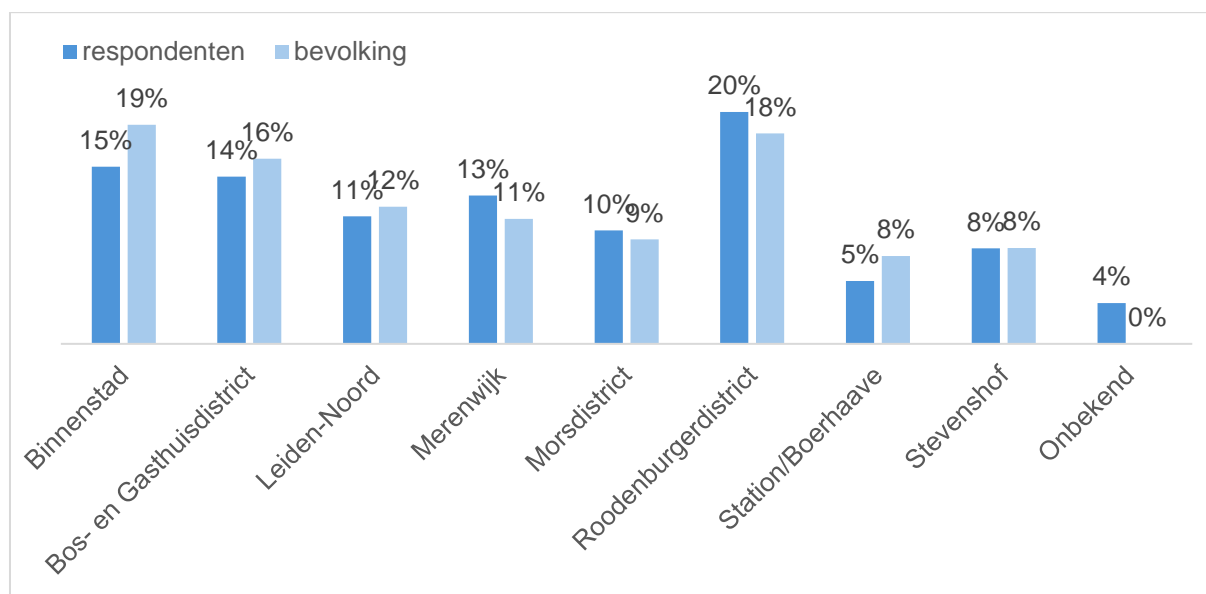
Ook is nog gevraagd naar de opleiding van de respondenten. Men kon meerdere antwoorden geven. 45% van de respondenten heeft een wetenschappelijke opleiding afgerond en 29% een Hbo-opleiding. We weten dat van alle Leidenaren 48% een Hbo of Wo-opleiding heeft. Wat opleiding betreft zijn de respondenten dus niet zo'n goede afspiegeling van de bevolking.

Van welke opleiding heb je een diploma?



Tot slot is gevraagd naar de postcode van de respondenten. Op basis daarvan kunnen we de wijk bepalen. De verdeling van de respondenten over de wijken is een hele goede afspiegeling van hoe de bevolking in totaal over de wijken verdeeld is.

In welke wijk woon je?



Uitkomsten naar achtergrondkenmerken

Het is interessant om enkele uitkomsten van de enquête uit te splitsen naar achtergrondkenmerk. Geven mannen andere antwoorden dan vrouwen, jongeren anders dan ouderen en mensen met een HBO of WO-opleiding andere dan mensen die dat niet hebben? Hieronder volgen tabellen met de belangrijkste uitkomsten.

Opvallende zaken hierbij zijn dat mannen vaker zelf vuurwerk afsteken dan vrouwen (22% tegenover 6%) en dat ze vaker dan vrouwen vuurwerk willen blijven afsteken. Overigens is nog steeds meer dan de helft (57%) van de mannen het er helemaal mee eens dat Leiden een vuurwerkvrije stad wordt.

Jongeren hechten meer dan ouderen aan het kijken naar vuurwerk: 45% ten opzichte van 26%. Als alternatief tijdens de jaarwisseling spreekt een centrale vuurwerkshow 75% van de respondenten jonger dan 40 jaar aan en 56% van de respondenten vanaf 40 jaar.

Tussen respondenten met en zonder HBO of WO-opleiding zijn de verschillen minder groot. Mensen met een HBO of WO-opleiding zijn iets vaker voorstander van een vuurwerkvrije stad en/of buurt dan mensen die die opleiding niet hebben.

Tussen wijken zijn allerlei verschillen. Het meest opvallend zijn de resultaten van de Stevenshof. Daar hebben relatief gezien de meeste mensen zelf vuurwerk afgestoken en zijn de minste mensen voorstander van een vuurwerkvrije stad en buurt. In de binnenstad zouden veel mensen (70%) een centrale vuurwerkshow willen.

Wat vind jij belangrijk bij het vieren van Oud en Nieuw?

| | Man | Vrouw | < 40 jaar | Vanaf 40 jaar | Geen HBO of WO | Wel HBO of WO |
|---------------------------|-----|-------|-----------|---------------|----------------|---------------|
| Gezelligheid binnenshuis | 83% | 91% | 86% | 87% | 78% | 90% |
| Gezelligheid op straat | 39% | 26% | 37% | 30% | 32% | 32% |
| Vuurwerk kijken | 33% | 30% | 45% | 26% | 32% | 31% |
| Zelf vuurwerk afsteken | 24% | 8% | 23% | 13% | 20% | 13% |
| Ik vier geen Oud en Nieuw | 4% | 5% | 2% | 5% | 7% | 3% |

| | Binnen- stad | Bos- en Gasth. | Leiden- Noord | Meren- wijk | Mors- district | Rooden- burger | Station/ Boerh. | Stevens- hof |
|---------------------------|-----------------|-------------------|------------------|----------------|-------------------|-------------------|--------------------|-----------------|
| Gezelligheid binnenshuis | 89% | 82% | 82% | 92% | 83% | 88% | 92% | 89% |
| Gezelligheid op straat | 34% | 33% | 29% | 28% | 31% | 29% | 43% | 32% |
| Vuurwerk kijken | 37% | 30% | 33% | 29% | 25% | 30% | 29% | 35% |
| Zelf vuurwerk afsteken | 7% | 21% | 13% | 13% | 20% | 14% | 13% | 25% |
| Ik vier geen Oud en Nieuw | 3% | 5% | 8% | 1% | 7% | 5% | 6% | 2% |

Heb je zelf (of mensen in je omgeving) tijdens de afgelopen jaarwisseling vuurwerk afgestoken?

| | Man | Vrouw | < 40 jaar | Vanaf 40 jaar | Geen HBO of WO | Wel HBO of WO |
|----------------------------|-----|-------|-----------|------------------|-------------------|------------------|
| Ja, ik zelf | 22% | 6% | 21% | 11% | 17% | 12% |
| Zelf niet, omgeving wel | 14% | 14% | 16% | 13% | 12% | 14% |
| Zelf niet en omgeving niet | 64% | 80% | 63% | 76% | 71% | 74% |

| | Binnen- stad | Bos- en Gasth. | Leiden- Noord | Meren- wijk | Mors- district | Rooden- burger | Station/ Boerh. | Stevens- hof |
|----------------------------|-----------------|-------------------|------------------|----------------|-------------------|-------------------|--------------------|-----------------|
| Ja, ik zelf | 7% | 17% | 15% | 11% | 17% | 13% | 10% | 18% |
| Zelf niet, omgeving wel | 13% | 15% | 10% | 13% | 18% | 12% | 14% | 14% |
| Zelf niet en omgeving niet | 79% | 67% | 75% | 75% | 66% | 75% | 76% | 69% |

Hoe heb je vuurwerk ervaren tijdens of in de aanloop naar de afgelopen jaarwisseling in Leiden?

| | Man | Vrouw | < 40 jaar | Vanaf 40 jaar | Geen HBO of WO | Wel HBO of WO |
|------------|-----|-------|-----------|------------------|-------------------|------------------|
| 1 positief | 26% | 9% | 24% | 14% | 21% | 15% |
| 2 | 11% | 8% | 15% | 8% | 12% | 9% |
| 3 | 15% | 16% | 15% | 16% | 16% | 16% |
| 4 | 30% | 36% | 32% | 34% | 26% | 37% |
| 5 negatief | 18% | 30% | 14% | 28% | 25% | 24% |

| | Binnen- stad | Bos- en Gasth. | Leiden- Noord | Meren- wijk | Mors- district | Rooden- burger | Station/ Boerh. | Stevens- hof |
|------------|-----------------|-------------------|------------------|----------------|-------------------|-------------------|--------------------|-----------------|
| 1 positief | 16% | 22% | 13% | 11% | 18% | 15% | 16% | 23% |
| 2 | 9% | 8% | 10% | 7% | 8% | 10% | 10% | 11% |
| 3 | 19% | 10% | 15% | 19% | 8% | 18% | 17% | 14% |
| 4 | 36% | 31% | 40% | 33% | 34% | 33% | 36% | 28% |
| 5 negatief | 21% | 28% | 22% | 30% | 32% | 24% | 21% | 25% |

Stelling: Ik ben voorstander van een vuurwerkvrije stad

| | Man | Vrouw | < 40 jaar | Vanaf 40 jaar | Geen HBO of WO | Wel HBO of WO |
|-------------------|-----|-------|-----------|------------------|-------------------|------------------|
| 1 helemaal oneens | 26% | 11% | 24% | 16% | 23% | 15% |
| 2 | 2% | 3% | 4% | 2% | 3% | 3% |
| 3 | 5% | 4% | 8% | 4% | 6% | 5% |
| 4 | 9% | 9% | 12% | 7% | 8% | 9% |
| 5 helemaal eens | 57% | 73% | 52% | 71% | 60% | 68% |

| | Binnen- stad | Bos- en Gasth. | Leiden- Noord | Meren- wijk | Mors- district | Rooden- burger | Station/ Boerh. | Stevens- hof |
|-------------------|-----------------|-------------------|------------------|----------------|-------------------|-------------------|--------------------|-----------------|
| 1 helemaal oneens | 13% | 23% | 13% | 11% | 25% | 16% | 17% | 28% |
| 2 | 2% | 1% | 3% | 5% | 2% | 2% | 0% | 4% |
| 3 | 3% | 6% | 6% | 7% | 2% | 4% | 3% | 4% |
| 4 | 11% | 10% | 13% | 6% | 5% | 9% | 6% | 5% |
| 5 helemaal eens | 71% | 61% | 65% | 71% | 67% | 69% | 73% | 58% |

Stelling: Ik zou het goed vinden als mijn buurt vuurwerkvrij wordt / blijft

| | Man | Vrouw | < 40 jaar | Vanaf 40 jaar | Geen HBO of WO | Wel HBO of WO |
|-------------------|-----|-------|-----------|------------------|-------------------|------------------|
| 1 helemaal oneens | 27% | 10% | 24% | 15% | 23% | 15% |
| 2 | 2% | 3% | 3% | 2% | 2% | 3% |
| 3 | 4% | 5% | 7% | 3% | 5% | 4% |
| 4 | 6% | 5% | 8% | 5% | 7% | 5% |
| 5 helemaal eens | 61% | 79% | 58% | 75% | 63% | 74% |

| | Binnen- stad | Bos- en Gasth. | Leiden- Noord | Meren- wijk | Mors- district | Rooden- burger | Station/ Boerh. | Stevens- hof |
|-------------------|-----------------|-------------------|------------------|----------------|-------------------|-------------------|--------------------|-----------------|
| 1 helemaal oneens | 14% | 22% | 13% | 11% | 24% | 16% | 14% | 26% |
| 2 | 1% | 2% | 4% | 4% | 2% | 2% | 0% | 5% |
| 3 | 3% | 4% | 2% | 6% | 3% | 4% | 2% | 7% |
| 4 | 4% | 7% | 8% | 6% | 3% | 6% | 5% | 2% |
| 5 helemaal eens | 77% | 65% | 72% | 72% | 69% | 73% | 79% | 59% |

Vind je dat de gemeente Leiden iets moet organiseren op het moment dat Leiden vuurwerkvrij is?

| | Man | Vrouw | < 40 jaar | Vanaf 40 jaar | Geen HBO of WO | Wel HBO of WO |
|------------------------|-----|-------|-----------|------------------|-------------------|------------------|
| Ja | 65% | 73% | 72% | 68% | 71% | 70% |
| Nee, dat is niet nodig | 23% | 15% | 16% | 19% | 16% | 19% |
| Weet ik niet | 12% | 12% | 11% | 12% | 13% | 12% |

| | Binnen- stad | Bos- en Gasth. | Leiden- Noord | Meren- wijk | Mors- district | Rooden- burger | Station/ Boerh. | Stevens- hof |
|------------------------|-----------------|-------------------|------------------|----------------|-------------------|-------------------|--------------------|-----------------|
| Ja | 74% | 68% | 73% | 70% | 66% | 72% | 59% | 66% |
| Nee, dat is niet nodig | 15% | 23% | 13% | 21% | 16% | 17% | 32% | 20% |
| Weet ik niet | 11% | 9% | 14% | 9% | 18% | 12% | 10% | 15% |

Wat zou jou dan aanspreken?

| | Man | Vrouw | < 40 jaar | Vanaf 40 jaar | Geen HBO of WO | Wel HBO of WO |
|-------------------------|-----|-------|-----------|------------------|-------------------|------------------|
| Muziekoptredens | 41% | 42% | 48% | 39% | 38% | 42% |
| Centrale vuurwerkshow | 66% | 58% | 75% | 56% | 65% | 61% |
| Lasershow | 41% | 43% | 37% | 43% | 44% | 41% |
| Droneshow | 41% | 36% | 37% | 38% | 33% | 39% |
| Gezamenlijk aftelmoment | 36% | 39% | 43% | 36% | 35% | 38% |
| Aftelmoment in wijken | 24% | 29% | 31% | 26% | 23% | 28% |

| | Binnen- stad | Bos- en Gasth. | Leiden- Noord | Meren- wijk | Mors- district | Rooden- burger | Station/ Boerh. | Stevens- hof |
|-------------------------|-----------------|-------------------|------------------|----------------|-------------------|-------------------|--------------------|-----------------|
| Muziekoptredens | 39% | 46% | 42% | 36% | 36% | 44% | 40% | 43% |
| Centrale vuurwerkshow | 70% | 58% | 61% | 60% | 61% | 57% | 56% | 64% |
| Lasershow | 40% | 36% | 45% | 42% | 52% | 42% | 35% | 34% |
| Droneshow | 41% | 33% | 48% | 42% | 32% | 35% | 33% | 35% |
| Gezamenlijk aftelmoment | 44% | 32% | 38% | 39% | 26% | 42% | 47% | 30% |
| Aftelmoment in wijken | 20% | 29% | 22% | 29% | 25% | 32% | 28% | 29% |